


**BOGOTA DISTRITO CAPITAL
TERMINAL DE TRANSPORTE S.A.
BALANCE GENERAL
A DICIEMBRE 31 DE 2015
(Cifras en Miles de Pesos)**


| 1 | ACTIVO | 31-dic-2015 | 31-dic-2014 | 2 | PASIVO | 31-dic-2015 | 31-dic-2014 |
|------|--|--------------------|--------------------|------|---|-------------------|-------------------|
| | ACTIVO CORRIENTE | 22,995,280 | 24,946,735 | | PASIVO CORRIENTE | 5,819,037 | 5,953,788 |
| 11 | EFFECTIVO | 6,648,076 | 3,397,178 | 24 | CUENTAS POR PAGAR | 925,262 | 706,880 |
| 1105 | CAJA | 174,865 | 190,960 | 2401 | ADQUISICIÓN DE BIENES Y SERVICIOS NACIONALES | 16,559 | 0 |
| 1110 | DEPOSITOS EN INSTITUCIONES FINANCIERAS | 6,473,211 | 3,206,218 | 2425 | ACREEDORES | 423,730 | 304,657 |
| 12 | INVERSIONES | 8,100,000 | 13,000,000 | 2436 | RETENCIÓN EN LA FUENTE E IMPUESTO DE TIMBRE | 130,740 | 73,983 |
| 1201 | INVERSIONES ADMINISTRACIÓN DE LIQUIDEZ EN TÍTULOS DE DEUDA | 8,100,000 | 13,000,000 | 2440 | IMPUESTOS, CONTRIBUCIONES Y TASAS POR PAGAR | 68,233 | 58,807 |
| | | | | 2445 | IMPUESTO AL VALOR AGREGADO - IVA | 221,734 | 205,534 |
| 14 | DEUDORES | 8,028,226 | 8,138,269 | 2450 | AVANCES Y ANTICIPOS RECIBIDOS | 34,141 | 36,788 |
| 1407 | PRESTACIÓN DE SERVICIOS | 43,919 | 0 | 2453 | RECURSOS RECIBIDOS EN ADMINISTRACIÓN | 30,125 | 21,023 |
| 1420 | AVANCES Y ANTICIPOS ENTREGADOS | 287,799 | 1,426,470 | 2455 | DEPOSITOS RECIBIDOS EN GARANTÍA | 0 | 2,808 |
| 1422 | ANTICIPOS O SALDOS A FAVOR POR IMPUESTOS Y CONTRIBUCIONES | 1,503,329 | 1,180,429 | 25 | OBLIGACIONES LABORALES Y DE SEGURIDAD SOCIAL INTEGRAL | 1,158,385 | 820,850 |
| 1424 | RECURSOS ENTREGADOS EN ADMINISTRACIÓN | 5,000,000 | 5,000,000 | 2505 | SALARIOS Y PRESTACIONES SOCIALES | 1,158,385 | 820,850 |
| 1425 | DEPOSITOS ENTREGADOS EN GARANTÍA | 0 | 18,274 | 27 | PASIVOS ESTIMADOS | 2,397,429 | 3,250,280 |
| 1470 | OTROS DEUDORES | 793,179 | 513,096 | 2705 | PROVISIÓN PARA OBLIGACIONES FISCALES | 2,397,429 | 2,398,442 |
| 19 | OTROS ACTIVOS | 218,978 | 411,288 | 2790 | PROVISIONES DIVERSAS | 0 | 851,838 |
| 1905 | BIENES Y SERVICIOS PAGADOS POR ANTICIPADO | 143,673 | 346,739 | 29 | OTROS PASIVOS | 1,337,961 | 1,175,778 |
| 1910 | CARGOS DIFERIDOS | 75,305 | 64,549 | 2905 | RECAUDOS A FAVOR DE TERCEROS | 1,337,961 | 1,175,778 |
| | ACTIVO NO CORRIENTE | 313,918,358 | 242,820,871 | | PASIVO NO CORRIENTE | 5,000,000 | 5,000,000 |
| 14 | DEUDORES | 0 | 0 | 23 | OPERACIONES DE FINANCIAMIENTO E INSTRUMENTOS DERIVADOS | 5,000,000 | 5,000,000 |
| 1475 | DEUDAS DE DIFÍCIL RECAUDO | 79,676 | 53,939 | 2307 | OPERACIONES DE FINANCIAMIENTO INTERNAS DE LARGO PLAZO | 5,000,000 | 5,000,000 |
| 1480 | PROVISIÓN PARA DEUDORES (GR) | -79,676 | -53,939 | | TOTAL PASIVO | 10,819,037 | 10,953,788 |
| 16 | PROPIEDADES, PLANTA Y EQUIPO | 55,129,037 | 51,043,519 | | | | |
| 1605 | TERRENOS | 13,673,520 | 13,673,520 | | | | |
| 1615 | CONSTRUCCIONES EN CURSO | 16,346,209 | 10,346,995 | | | | |
| 1640 | EDIFICACIONES | 48,626,643 | 48,599,066 | | | | |
| 1645 | PLANTAS, DUCTOS Y TÚNELES | 1,402,542 | 1,402,542 | | | | |
| 1650 | REDES, LINEAS Y CABLES | 973,432 | 986,054 | | | | |
| 1655 | MAQUINARIA Y EQUIPO | 599,193 | 569,943 | | | | |

Handwritten signature


**BOGOTA DISTRITO CAPITAL
TERMINAL DE TRANSPORTE S.A.
BALANCE GENERAL
A DICIEMBRE 31 DE 2015
(Cifras en Miles de Pesos)**

| | 31-dic-2015 | 31-dic-2014 | | 31-dic-2015 | 31-dic-2014 |
|--|--------------------|--------------------|---|--------------------|--------------------|
| 1665 MUEBLES, ENSERES Y EQUIPO DE OFICINA | 955,088 | 878,809 | 3 PATRIMONIO | | |
| 1670 EQUIPOS DE COMUNICACION Y COMPUTACION | 4,404,702 | 4,089,113 | | | |
| 1675 EQUIPOS DE TRANSPORTE, TRACCION Y ELEVACION | 155,690 | 155,690 | 32 PATRIMONIO INSTITUCIONAL | 326,094,601 | 256,813,818 |
| 1685 DEPRECIACION ACUMULADA (CR) | -32,007,992 | -29,658,213 | | | |
| 19 OTROS ACTIVOS | 288,789,321 | 191,777,352 | 3204 CAPITAL SUSCRITO Y PAGADO | 24,004,937 | 22,026,223 |
| 1970 INTANGIBLES | 1,156,518 | 1,041,228 | 3210 PRIMA EN COLOCACION DE ACCIONES, CUOTAS O PARTES DE INTERÉS SOCIAL | 9,584,177 | 9,584,177 |
| 1975 AMORTIZACION ACUMULADA DE INTANGIBLES (CR) | -961,982 | -958,879 | 3215 RESERVAS | 29,550,988 | 28,852,618 |
| 1999 VALORIZACIONES | 258,594,785 | 191,695,003 | 3230 RESULTADOS DEL EJERCICIO | 4,359,714 | 4,655,797 |
| | | | 3240 SUPERAVIT POR VALORIZACION | 256,594,785 | 191,695,003 |
| | | | TOTAL PATRIMONIO | 326,094,601 | 256,813,818 |
| TOTAL ACTIVO | 336,913,638 | 267,767,606 | | | |
| 8 CUENTAS DE ORDEN DEUDORAS | 0 | 0 | TOTAL PASIVO + PATRIMONIO | 336,913,638 | 267,767,606 |
| 81 DERECHOS CONTINGENTES | 1,951,150 | 1,939,552 | 9 CUENTAS DE ORDEN ACREEDORAS | 0 | 0 |
| 82 DEUDORAS FISCALES | 2,948,677 | 3,271,329 | 91 RESPONSABILIDADES CONTINGENTES | 9,255,825 | 19,613,912 |
| 83 DEUDORAS DE CONTROL | 187,013 | 125,412 | 92 ACREEDORAS FISCALES | 385,355,668 | 384,590,680 |
| 89 DEUDORAS POR CONTRA (CR) | -5,086,840 | -5,336,293 | 93 ACREEDORAS DE CONTROL | 11,543,375 | 17,040,718 |
| | | | 99 ACREEDORAS POR CONTRA (DB) | -406,154,868 | -421,245,310 |


JOSE ORLANDO RODRIGUEZ SUAREZ
Gerente General


OSCAR ORLANDO CASTAÑEDA BOLIVAR
Contador Público
T.P. 78.345-T


ARMANDO HERRERA ORTIZ
Subgerente Corporativo (e)


RUBEN DARIO CALDERON MARENTES
Revisor Fiscal
T.P. 12.063-T
Miembro de Control P&G Consultores S.A.S.
(Ver Informe adjunto)