



TERMINAL DE TRANSPORTE S.A.
 Estado de resultado integral
 31 de diciembre de 2016
 Con cifras comparativas al 31 de diciembre de 2015
 (Expresados en miles de pesos)

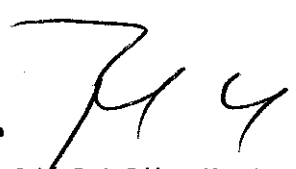
Año terminado el 31 de diciembre En miles de pesos	Nota	2,016	2,015
Operaciones continuas			
Ingresos de actividades ordinarias	19	32,026,067	28,989,843
Costo de ventas	20	<u>21,279,998</u>	<u>18,188,604</u>
Utilidad bruta		<u>10,746,069</u>	<u>10,801,239</u>
Otros ingresos	24	543,922	1,816,205
Gastos de administración	21 a 23	7,371,104	6,582,394
Otros gastos	24	<u>784,795</u>	<u>708,592</u>
Resultados de actividades de la operación		<u>3,134,092</u>	<u>5,326,458</u>
Ingreso financiero	24	986,748	698,076
Costos financieros	24	<u>94,987</u>	<u>96,790</u>
Costo financiero neto		<u>891,761</u>	<u>601,286</u>
Utilidad antes de impuestos		4,025,853	5,927,744
Gastos por impuesto a las ganancias	23	<u>1,982,727</u>	<u>286,502</u>
Utilidad o Pérdida procedente de actividades que continúan		<u>2,043,126</u>	<u>5,641,242</u>
Resultado del período	16	<u>2,043,126</u>	<u>5,641,242</u>
Otro resultado integral			
Otro resultado integral del año, neto de impuestos		<u>0</u>	<u>0</u>
Resultado integral total del año		<u>2,043,126</u>	<u>5,641,242</u>

Las notas son parte integral de los estados financieros individuales.


 María Carmenza Espitia Garcés
 Representante Legal


 Roberto Bermúdez Bolívar
 Director Gestión Financiera


 Oscar Orlando Castañeda Bolívar
 Contador
 T.P. 78.345 - T


 Rubén Darío Calderón Marentes
 Revisor Fiscal
 T.P. 12063 - T
 (Ver informe adjunto)
 Miembro de Control P&G Consultores S.A.S.