



TERMINAL DE TRANSPORTE S.A.
Estado de resultado integral


30 de septiembre de 2020
 Con cifras comparativas al 30 de septiembre de 2019
 (Expresados en miles de pesos)

	2,020	2,019
Operaciones continuas		
Ingresos de actividades ordinarias	19,643,215	33,018,030
Costo de ventas	<u>24,768,105</u>	<u>26,619,982</u>
Utilidad bruta	<u>-5,124,890</u>	<u>6,398,048</u>
Otros ingresos	350,897	219,654
Gastos de administración	6,097,043	6,851,226
Otros gastos	<u>199,117</u>	<u>88,231</u>
Resultados de actividades de la operación	<u>-11,070,153</u>	<u>-321,754</u>
Ingreso financiero	778,674	1,040,490
Costos financieros	<u>71,394</u>	<u>82,229</u>
Costo financiero neto	<u>707,279</u>	<u>958,261</u>
Utilidad antes de impuestos	-10,362,873	636,507
Gastos por impuesto a las ganancias	0	430,539
Utilidad o Pérdida procedente de actividades que continúan	<u>-10,362,873</u>	<u>205,968</u>
Resultado del período	<u>-10,362,873</u>	<u>205,968</u>
Ingreso por efecto actualización Impuesto diferido	0	0
Total otros ingresos y gastos Impto diferido del año, neto de impuestos	<u>0</u>	<u>0</u>
Resultado integral total del año	<u>-10,362,873</u>	<u>205,968</u>
Utilidad o pérdida del período	<u>-10,362,873</u>	<u>205,968</u>


 María Carmenza Espitia Garcés
 Representante Legal


 Roberto Bermúdez Bolívar
 Director Gestión Financiera


 Oscar Orlando Castañeda Bolívar
 Contador
 T.P. 78.345 - T


 Rubén Darío Calderón Marentes
 Revisor Fiscal
 T.P. 12.063 - T
 (Ver informe adjunto)
 Miembro de Control P&G Consultores S.A.S.