

EVALUACIÓN CONVERSATORIO TERRITORIO 1 Y 2.

12 respuestas

NOMBRE Y APELLIDO 12 respuestas

María José Rodríguez Orozco
Luis Alberto Nieto Rodríguez
Yuly Sirley Santiago Triana
YESICA ROCHA
Laura Garzón
Maria Helena Becerra
Blanca daysi Rodriguez puerto
Margarita Rosa Pardo
JAIME ALBERTO MUÑOZ ZAMBRANO
JUAN CARLOS DONADO CAAMAÑO
Martha Elena Moreno
OLGA RAMIREZ

TIPO DE IDENTIFICACIÓN

12 respuestas

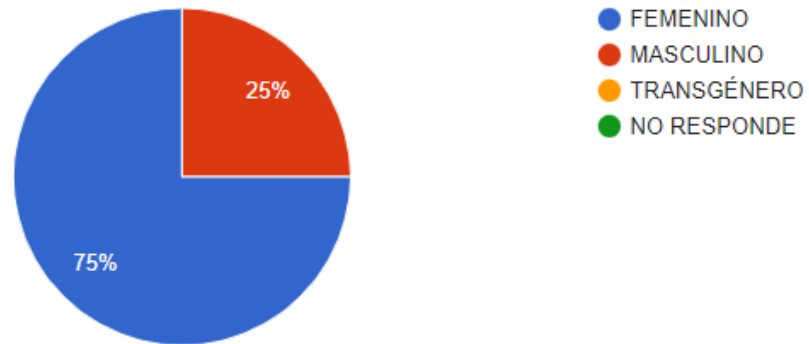


● CÉDULA DE CIUDADANÍA
● CÉDULA DE EXTRANJERÍA

- De las 12 personas que respondieron la evaluación el 100% tienen como documento de identidad cedula de ciudadanía.

GÉNERO

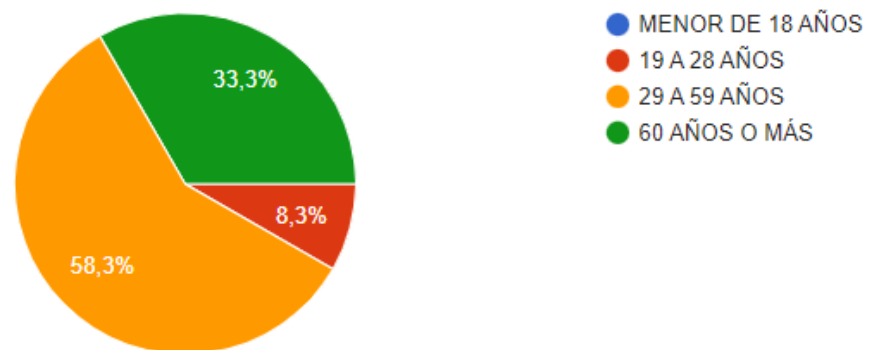
12 respuestas



- De las 12 personas que respondieron la evaluación el 75% se identifican con el género femenino.
- De las 12 personas que respondieron la evaluación el 25% se identifican con el género masculino.

CUAL ES SU RANGO DE EDAD

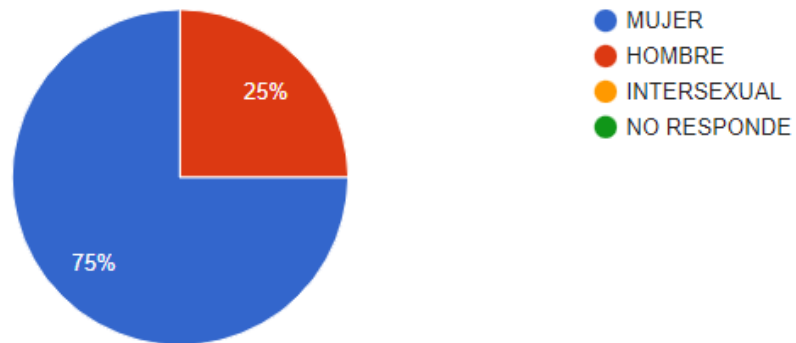
12 respuestas



- De las 12 personas que respondieron la evaluación el 58.3% se ubican en el rango de edades entre los 29 años a los 59 años.
- De las 12 personas que respondieron la evaluación el 33.3% se ubican en el rango de edad mayores de 60 años.
- De las 12 personas que respondieron la evaluación el 8.3% se ubican en el rango de edades entre los 19 años a los 28 años.

INDIQUE SU SEXO

12 respuestas



- De las 12 personas que respondieron la evaluación el 75% se identifican con el sexo mujer.
- De las 12 personas que respondieron la evaluación el 25% se identifican con el sexo hombre.

SEÑALE SU ORIENTACIÓN SEXUAL

12 respuestas



- De las 12 personas que respondieron la evaluación el 100% se identifican con una orientación sexual heterosexual.

IDENTIFICACIÓN ÉTNICA

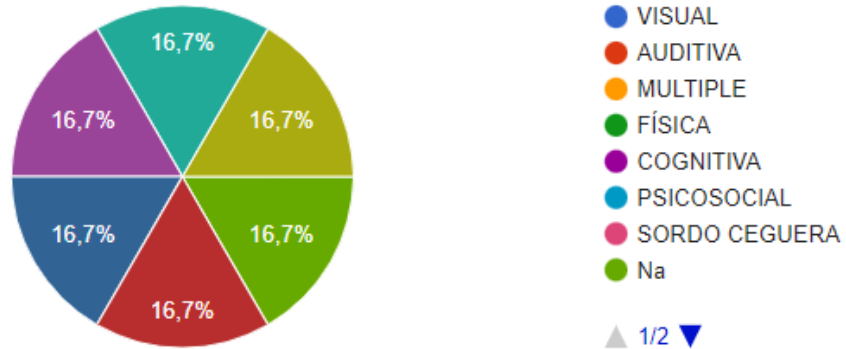
12 respuestas



- De las 12 personas que respondieron la evaluación el 100% no se identifican con una etnia.

PERSONA CON DISCAPACIDAD

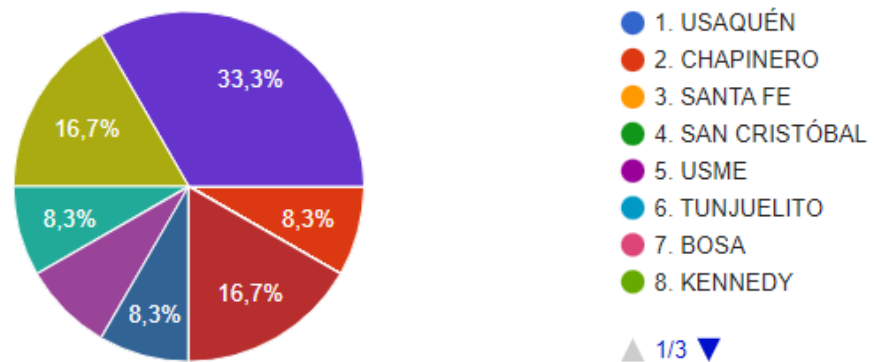
6 respuestas



- De las 12 personas que respondieron la evaluación el 100% no se identifican con una discapacidad.

LOCALIDAD

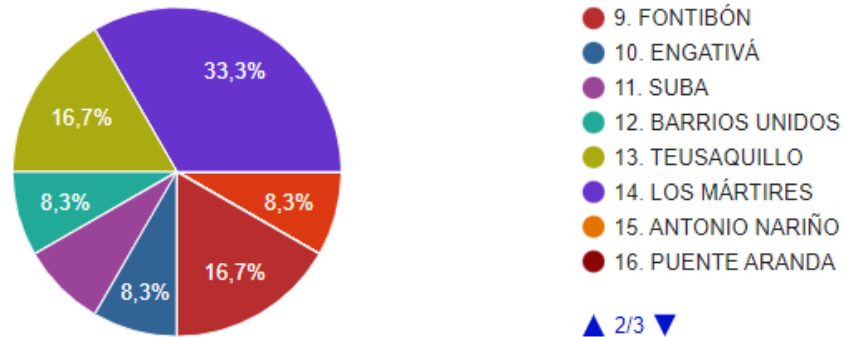
12 respuestas



- De las 12 personas que respondieron la evaluación el 8.3% de la población participante pertenecen a la localidad de Chapinero

LOCALIDAD

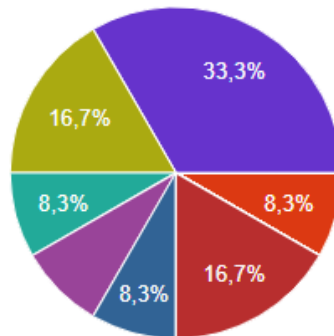
12 respuestas



- De las 12 personas que respondieron la evaluación el 33.3% de la población participante pertenecen a la localidad de los Mártires.
- De las 12 personas que respondieron la evaluación el 16.7% de la población participante pertenecen a la localidad de Teusaquillo.
- De las 12 personas que respondieron la evaluación el 16.7% de la población participante pertenecen a la localidad de Fontibón.
- De las 12 personas que respondieron la evaluación el 8.3% de la población participante pertenecen a la localidad de Barrios Unidos.
- De las 12 personas que respondieron la evaluación el 8.3% de la población participante pertenecen a la localidad de Suba.
- De las 12 personas que respondieron la evaluación el 8.3% de la población participante pertenecen a la localidad de Engativa.

LOCALIDAD

12 respuestas



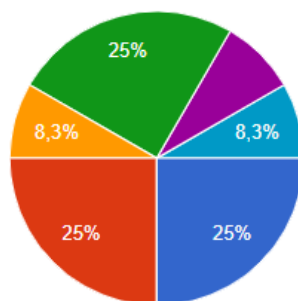
- 17. LA CANDELARIA
- 18. RAFAEL URIBE URIBE
- 19. CIUDAD BOLÍVAR
- 20. SUMAPAZ

▲ 3/3 ▼

TIPO DE ACTOR (DEL FORMATO DE VEEDURÍA)

 Copiar

12 respuestas



- CIUDADANIA
- COMUNITARIO (REPRESENTANTE DE JAC , Consejo de Planeación territorial...)
- PÚBLICO (Servidores públicos, Carrera administrativa, Libre nombramiento y r...)
- COLABORADOR DEL ESTADO (Contratista)
- PRIVADO (Representante de: empresas privadas, consultorias, agremiaciones...)
- veedoea salud

- De las 12 personas que respondieron la evaluación el 25% de la población participante pertenecen al tipo de actor ciudadanía.
- De las 12 personas que respondieron la evaluación el 25% de la población participante pertenecen al tipo de actor COMUNITARIO (REPRESENTANTE DE JAC , Consejo de Planeación territorial/Local - CTPD/CLP, Propiedad Horizontal, Consejos, Asociaciones, Observatorio Local - OLC, Veedurías ciudadanas, Grupos de control Social, Organizaciones cívicas).

- De las 12 personas que respondieron la evaluación el 25% de la población participante pertenecen al tipo de actor colaborador del estado contratista.
- De las 12 personas que respondieron la evaluación el 8.3% de la población participante pertenecen al tipo de actor veedores de salud.
- De las 12 personas que respondieron la evaluación el 8.3% de la población participante pertenecen al tipo de actor PRIVADO (Representante de: empresas privadas, consultorías, agremiaciones y sociedades, comunidad de fe)
- De las 12 personas que respondieron la evaluación el 8.3% de la población participante pertenecen al tipo de actor PÚBLICO (Servidores públicos, Carrera administrativa, Libre nombramiento y remoción, Provisional).

USTED CONSIDERA QUE LA CONVOCATORIA PARA PARTICIPAR SE HIZO:

 Copiar

12 respuestas



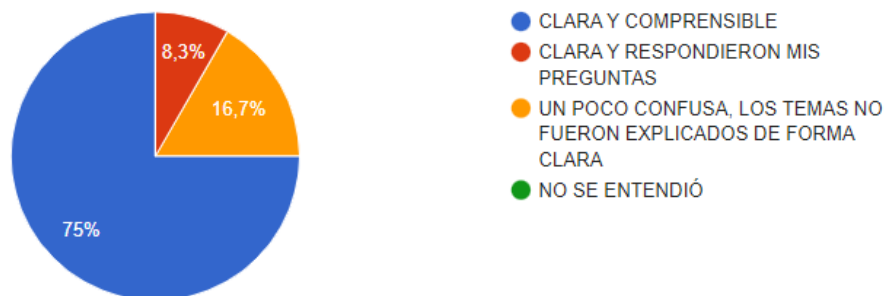
- De las 12 personas que respondieron la evaluación el 66.7% de los participantes consideran que la convocatoria se realizó en tiempo oportuno.

- De las 12 personas que respondieron la evaluación el 16.7% de los participantes consideran que se realizó a través de diferentes medios disponibles (contacto telefónico, mensajes de texto, redes sociales, página web, físico, WhatsApp).
- De las 12 personas que respondieron la evaluación el 8.3% de los participantes recibieron la convocatoria a través de la organización a la que pertenecen.
- De las 12 personas que respondieron la evaluación el 8.3% de los participantes manifiestan que recibieron la convocatoria de forma tardía.

LA INFORMACIÓN PRESENTADA EN EL CONVERSATORIO O ENCUENTRO FERIAL FUE:



12 respuestas

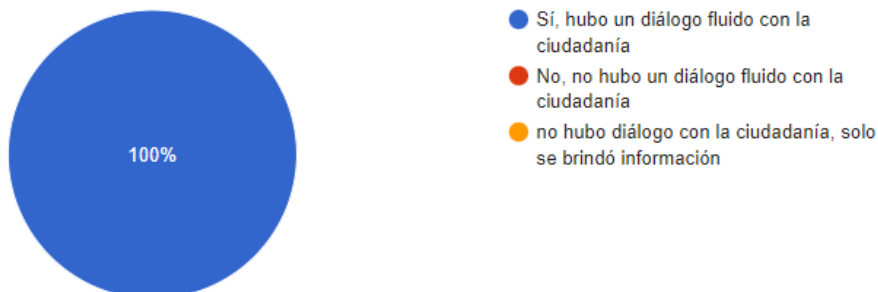


- De las 12 personas que respondieron la evaluación el 75% de los participantes manifiestan que recibieron la información presentada en el conversatorio fue clara y comprensible .
- De las 12 personas que respondieron la evaluación el 16.7% de los participantes manifiestan que recibieron la información presentada en el conversatorio un poco confusa, los temas no fueron explicados de forma clara.
- De las 12 personas que respondieron la evaluación el 8.3% de los participantes manifiestan que recibieron la información presentada en el conversatorio fue Clara y que respondieron sus preguntas.

¿CONSIDERA QUE HUBO UN DIÁLOGO DE DOBLE VÍA ENTRE LA CIUDADANÍA Y LAS Y LOS FUNCIONARIOS Y/O COLABORADORES DE LA ENTIDAD?

 Copiar

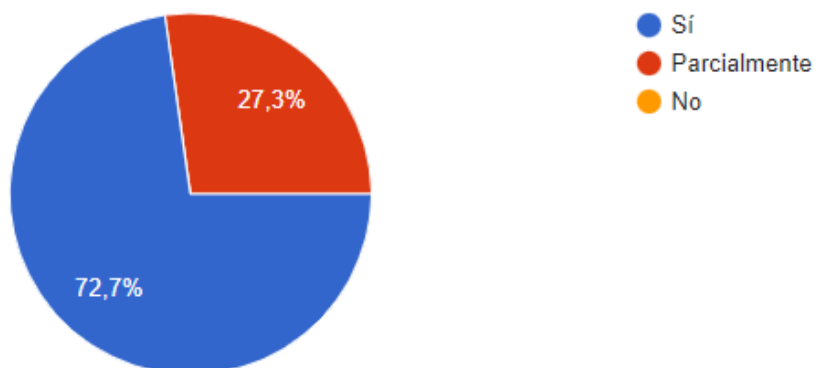
12 respuestas



- De las 12 personas que respondieron la evaluación el 100% de los participantes consideran que hubo un dialogo de doble vía entre la ciudadanía y las y los funcionarios y /o colaboradores de la entidad.

¿SE SINTIÓ ESCUCHADO POR PARTE DE LA ENTIDAD?

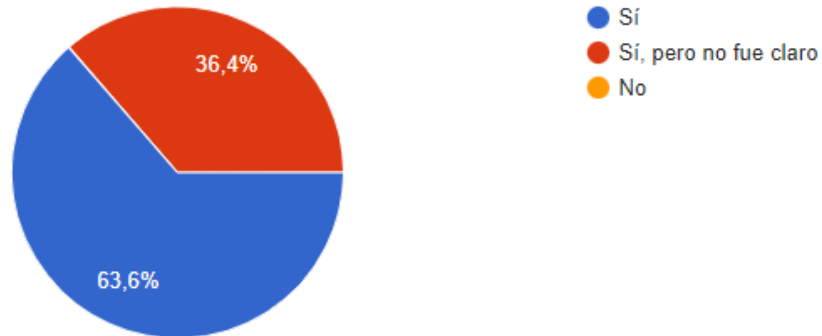
11 respuestas



- De las 12 personas que respondieron la evaluación el 72.7% de los participantes consideran que Si, se sintieron escuchados por la entidad.
- De las 12 personas que respondieron la evaluación el 27.3% de los participantes consideran que se sintieron parcialmente escuchados por la entidad.

¿SE LLEGÓ A ALGÚN COMPROMISO CON LA CIUDADANÍA?

11 respuestas



- De las 12 personas que respondieron la evaluación el 63.6% de los participantes consideran que se llegó a algún compromiso con la ciudadanía.
- De las 12 personas que respondieron la evaluación el 36.4% de los participantes consideran que se llegó a algún compromiso con la ciudadanía, pero no fue claro.

¿EN QUÉ MODALIDAD PARTICIPÓ EN EL CONVERSATORIO O AUDIENCIA?

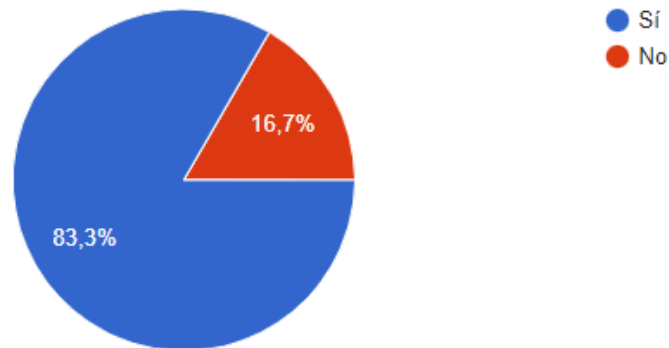
12 respuestas



- De las 12 personas que respondieron la evaluación el 100% de los participantes participaron en modalidad virtual.

¿CONSIDERA QUE LA MODALIDAD EN QUE PARTICIPÓ (VIRTUAL, PRESENCIA O MIXTA) EN EL CONVERSATORIO O AUDIENCIA FUE EFECTIVA PARA GARANTIZAR LA PARTICIPACIÓN CIUDADANA?

12 respuestas



- De las 12 personas que respondieron la evaluación el 83.3% de los participantes consideran que la modalidad virtual en la que participaron fue efectiva para garantizar la participación de la ciudadanía.
- De las 12 personas que respondieron la evaluación el 16.7% de los participantes consideran que la modalidad virtual en la que participaron NO, fue efectiva para garantizar la participación de la ciudadanía.

DÉJENOS SUS COMENTARIOS FRENTE AL ESPACIO DE AUDIENCIA PÚBLICA O CONVERSATORIO EN EL QUE PARTICIPÓ HOY 5 respuestas

Espacio que permite a la ciudadanía en general conocer acerca de temas de interés asociados a la movilidad, conocer acerca de los proyectos y gestiones de las Entidades para mejorar la calidad de vida de los habitantes de los diferentes sectores de la ciudad.

Es bueno ampliar la información de las causas ciudadanas en cada localidad

La jornada es extensa por lo que la comunidad puede perder el interés en los temas.

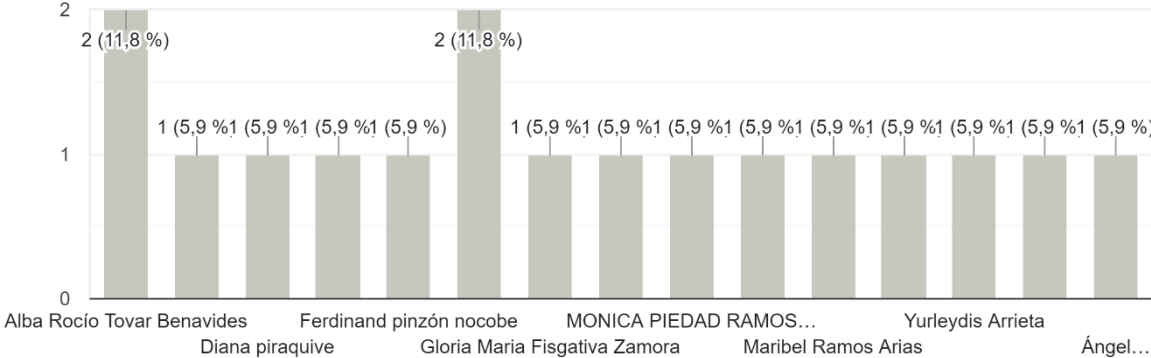
EXCELENTE PRESENTACIÓN, LOS EXPOSITORES MUY PROFESIONALES E IDÓNEOS Y CONOCEDORES DE SU ÁREA Y LA PROBLEMÁTICA, LA TRANSMISIÓN VIRTUAL DE INICIO A FIN EXCELENTE. SINCERAS FELICITACIONES. BENDICIONES.

Cumplan las instituciones con los compromisos que hacen con la comunidad en pro del desarrollo del hábitat de los ciudadanos

EVALUACIÓN CONVERSATORIO TERRITORIO 3

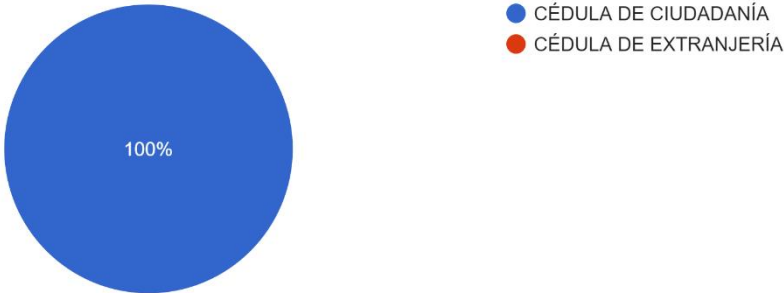
NOMBRE Y APELLIDO

17 respuestas



TIPO DE IDENTIFICACIÓN

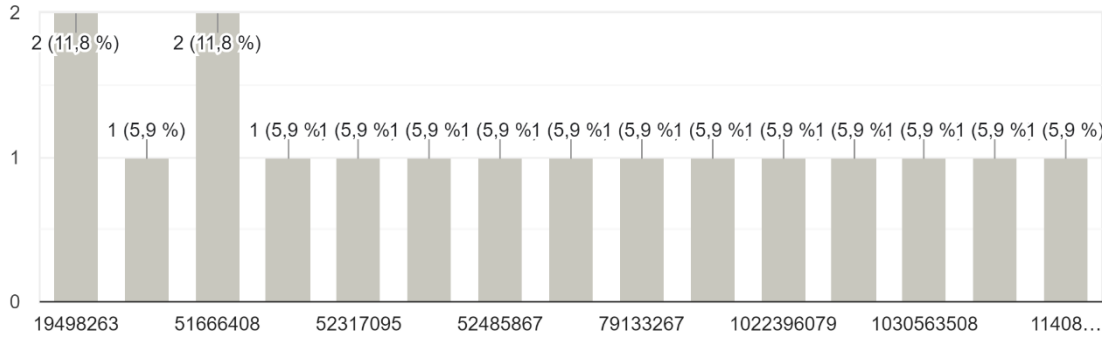
17 respuestas



- De las 17 personas que respondieron la evaluación el 100% de los participantes tienen como documento de identificación cedula de ciudadanía.

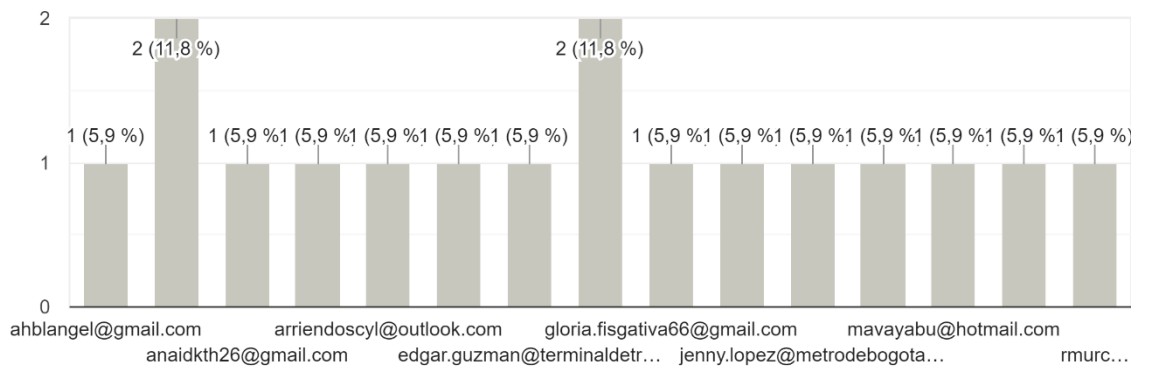
No. DE IDENTIFICACIÓN

17 respuestas



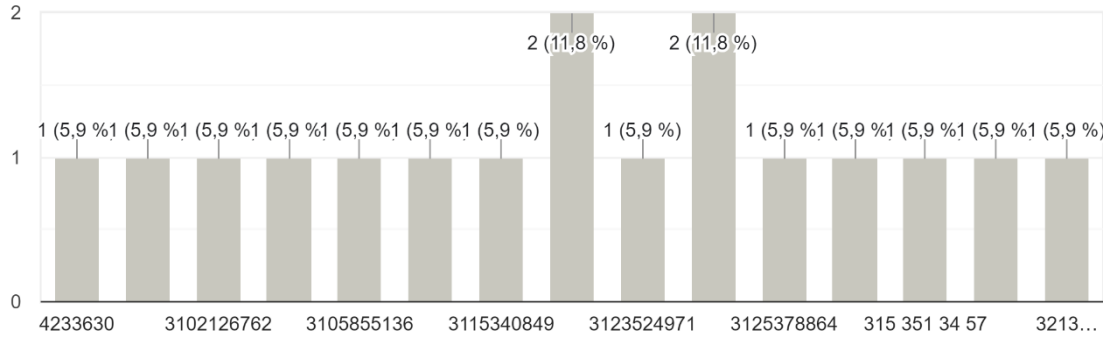
CORREO ELECTRÓNICO

17 respuestas



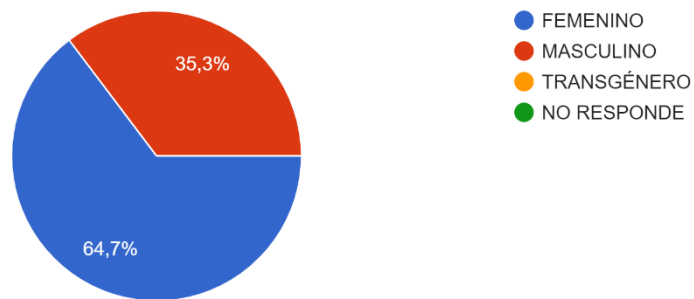
TELÉFONO CELULAR Y/O FIJO

17 respuestas



GÉNERO

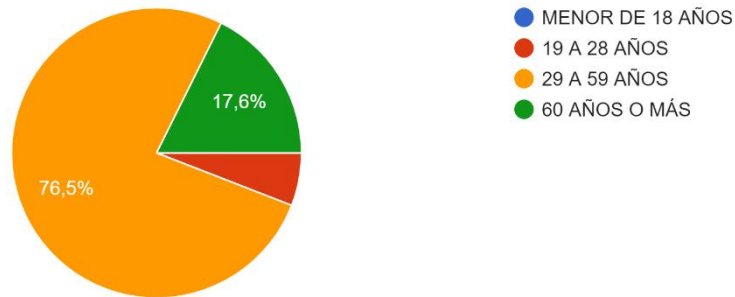
17 respuestas



- De las 17 personas que respondieron la evaluación el 64.7% de los participantes son de género femenino.
- De las 17 personas que respondieron la evaluación el 35.3% de los participantes son de género masculino.

CUAL ES SU RANGO DE EDAD

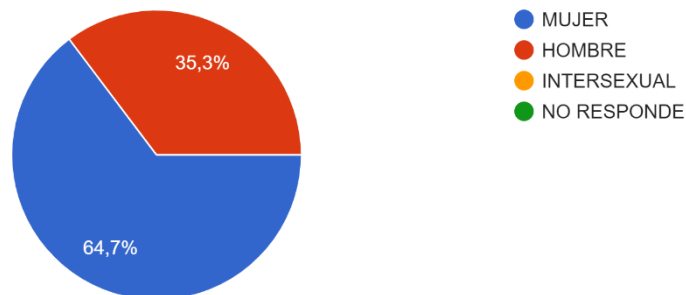
17 respuestas



- De las 17 personas que respondieron la evaluación el 76.5% de los participantes pertenecen al rango de edad de entre 29 a 59 años.
- De las 17 personas que respondieron la evaluación el 17.6% de los participantes pertenecen al rango de edad de mayor de 60 años.
- De las 17 personas que respondieron la evaluación el 5.9% de los participantes pertenecen al rango de edad de entre 19 a 28 años.

INDIQUE SU SEXO

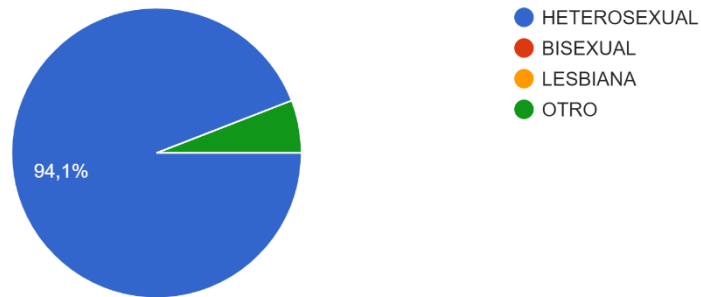
17 respuestas



- De las 17 personas que respondieron la evaluación el 64.7% de los participantes manifestaron que su sexo es mujer.
- De las 17 personas que respondieron la evaluación el 35.3% de los participantes manifestaron que su sexo es hombre.

SEÑALE SU ORIENTACIÓN SEXUAL

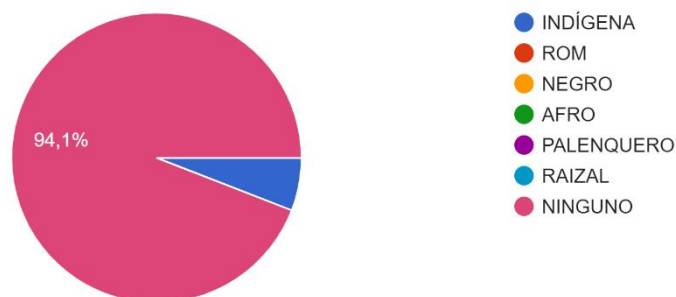
17 respuestas



- De las 17 personas que respondieron la evaluación el 94.1% de los participantes manifestaron tener orientación sexual heterosexual.
- De las 17 personas que respondieron la evaluación el 5.9% de los participantes manifestaron tener una orientación sexual otro

IDENTIFICACIÓN ÉTNICA

17 respuestas

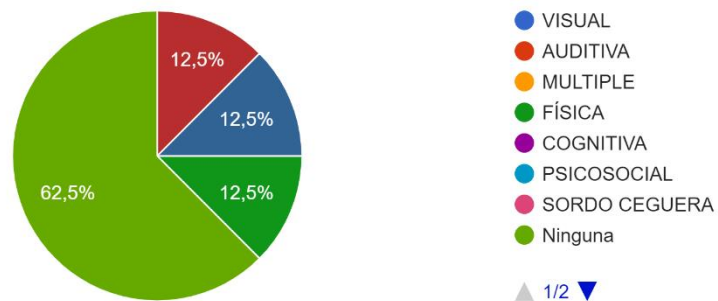


- De las 17 personas que respondieron la evaluación el 94.1% manifestaron no pertenecer a ningún grupo étnico.

- De las 17 personas que respondieron la evaluación el 5.9% manifestaron pertenecer al grupo étnico Indígena.

PERSONA CON DISCAPACIDAD

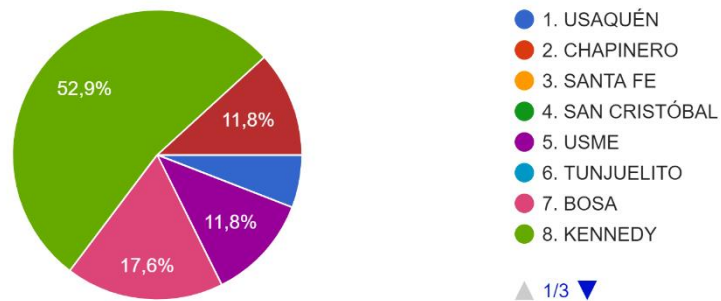
8 respuestas



- De las 17 personas que respondieron la evaluación el 62.5% manifestaron no tener ningún tipo de discapacidad.
- De las 17 personas que respondieron la evaluación el 12.5% manifestaron tener discapacidad física.
- De las 17 personas que respondieron la evaluación el 12.5% manifestaron tener discapacidad visual.
- De las 17 personas que respondieron la evaluación el 12.5% manifestaron tener discapacidad cognitiva.

LOCALIDAD


17 respuestas



- De las 17 personas que respondieron la evaluación el 52.9% manifestaron pertenecer a la localidad de Kennedy.
- De las 17 personas que respondieron la evaluación el 17.6% manifestaron pertenecer a la localidad de Bosa.
- De las 17 personas que respondieron la evaluación el 11.8% manifestaron pertenecer a la localidad de Usme.
- De las 17 personas que respondieron la evaluación el 11.8% manifestaron pertenecer a la localidad de Fontibón.
- De las 17 personas que respondieron la evaluación el 5.9% manifestaron pertenecer a la localidad de Usaquén.

TIPO DE ACTOR (DEL FORMATO DE VEEDURÍA)

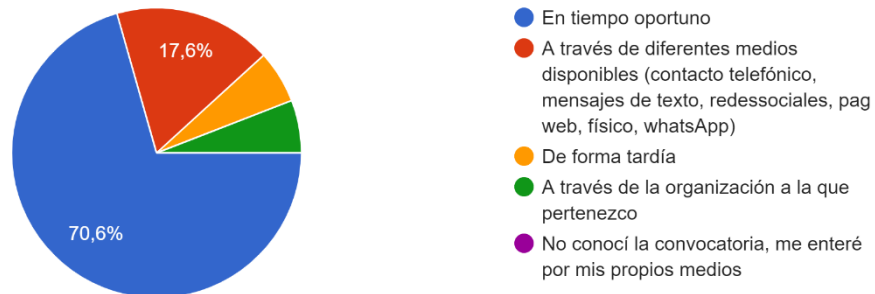
17 respuestas



- De las 17 personas que respondieron la evaluación el 29.4% manifestaron pertenecer al tipo de actor Comunitario Representante de JAC, Consejo de Planeación territorial/Local - CTPD/CLP, Propiedad Horizontal, Consejos, Asociaciones, Observatorio Local - OLC, Veedurias ciudadanas, Grupos de control Social, Organizaciones cívicas).
- De las 17 personas que respondieron la evaluación el 23.5% manifestaron pertenecer a la Ciudadanía.
- De las 17 personas que respondieron la evaluación el 23.5% manifestaron pertenecer a la los colaboradores del estado
- De las 17 personas que respondieron la evaluación el 17.6% manifestaron pertenecer a la COMUNITARIO (REPRESENTANTE DE JAC , Consejo de Planeación territorial/Local - CTPD/CLP, Propiedad Horizontal, Consejos, Asociaciones, Observatorio Local - OLC, Veedurias ciudadanas, Grupos de control Social, Organizaciones cívicas)
- De las 17 personas que respondieron la evaluación el 5.9% manifestaron pertenecer al Consejo Local de la Bici de Usme

USTED CONSIDERA QUE LA CONVOCATORIA PARA PARTICIPAR SE HIZO:

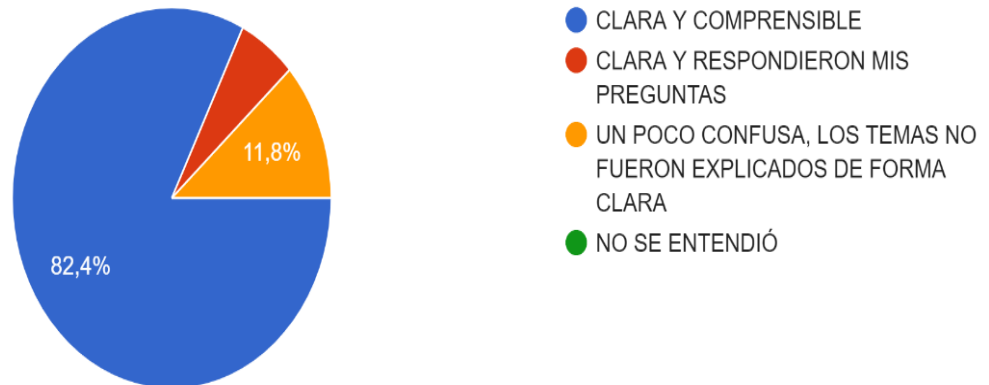
17 respuestas



- De las 17 personas que respondieron la evaluación el 70.6 % manifiestan que la convocatoria se realizó en el tiempo oportuno.
- De las 17 personas que respondieron la evaluación el 17.6% manifiestan que la convocatoria se realizó a través de diferentes medios disponibles.
- De las 17 personas que respondieron la evaluación el 5.9% manifiestan que la convocatoria se realizó de forma tardía.
- De las 17 personas que respondieron la evaluación el 5.9% manifiestan que la convocatoria se realizó a través de la organización a la cual pertenecen.

LA INFORMACIÓN PRESENTADA EN EL CONVERSATORIO O ENCUENTRO FERIAL FUE:

17 respuestas



- De las 17 personas que respondieron la evaluación el 82.4% de los participantes manifiestan que la información presentada fue clara y comprensible.
- De las 17 personas que respondieron la evaluación el 11.8% de los participantes manifiestan que la información presentada, fue un poco confusa, los temas no fueron explicados de forma clara
- De las 17 personas que respondieron la evaluación el 5.9% de los participantes manifiestan que la información presentada fue clara y respondió a sus preguntas.

¿CONSIDERA QUE HUBO UN DIÁLOGO DE DOBLE VÍA ENTRE LA CIUDADANÍA Y LAS Y LOS FUNCIONARIOS Y/O COLABORADORES DE LA ENTIDAD?

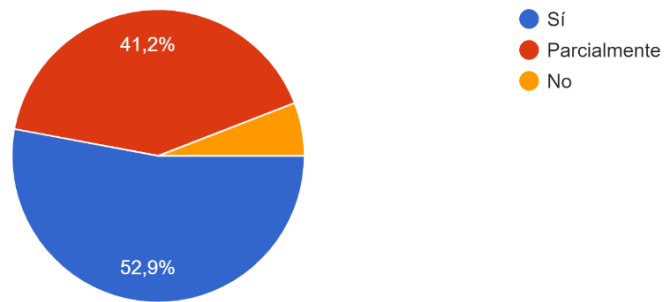
17 respuestas



- De las 17 personas que respondieron la evaluación el 76.5% manifiestan que hubo dialogo de doble vía entre la ciudadanía y la entidad
- De las 17 personas que respondieron la evaluación el 11.8% manifiestan que NO, No hubo dialogo de doble vía entre la ciudadanía y la entidad
- De las 17 personas que respondieron la evaluación el 11.8% manifiestan que NO, hubo dialogo de doble vía entre la ciudadanía y la entidad solo se brindo información.

¿SE SINTIÓ ESCUCHADO POR PARTE DE LA ENTIDAD?

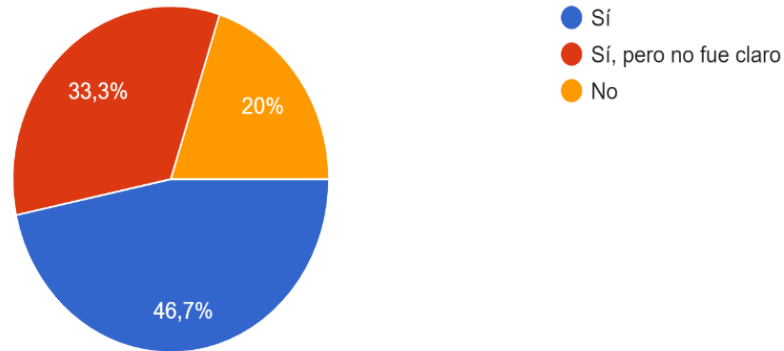
17 respuestas



- De las 17 personas que respondieron la evaluación el 52.9% de los participantes manifiestan que Si se sintieron escuchados por la entidad.
- De las 17 personas que respondieron la evaluación el 41.2% de los participantes manifiestan que se sintieron parcialmente escuchados por la entidad.
- De las 17 personas que respondieron la evaluación el 5.9% de los participantes manifiestan que NO, se sintieron escuchados por la entidad.

¿SE LLEGÓ A ALGÚN COMPROMISO CON LA CIUDADANÍA?

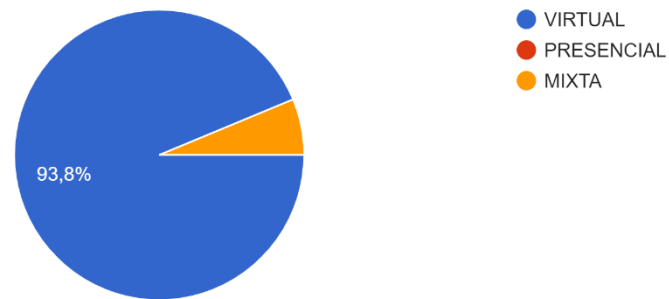
15 respuestas



- De las 17 personas que respondieron la evaluación el 46.7 % de los participantes manifiestan que Si se llevo a un compromiso por la entidad para con la ciudadanía.
- De las 17 personas que respondieron la evaluación el 33.3% de los participantes manifiestan que Si se llevo a un compromiso por la entidad para con la ciudadanía, pero que dicho compromiso no fue claro.
- De las 17 personas que respondieron la evaluación el 20% de los participantes manifiestan que NO, se llevo a un compromiso por la entidad para con la ciudadanía.

¿EN QUÉ MODALIDAD PARTICIPÓ EN EL CONVERSATORIO O AUDIENCIA?

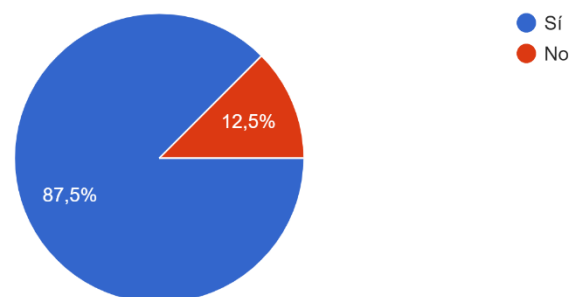
16 respuestas



- De las 17 personas que respondieron la evaluación el 93.8 % de los participantes manifiestan que la modalidad de participación fue virtual.
- De las 17 personas que respondieron la evaluación el 6.3 % de los participantes manifiestan que la modalidad de participación fue mixta.

¿CONSIDERA QUE LA MODALIDAD EN QUE PARTICIPÓ (VIRTUAL, PRESENCIA O MIXTA) EN EL CONVERSATORIO O AUDIENCIA FUE EFECTIVA PARA GARANTIZAR LA PARTICIPACIÓN CIUDADANA?

16 respuestas



- De las 17 personas que respondieron la evaluación el 87.5% de los participantes manifiestan que la modalidad virtual utilizada fue efectiva para garantizar la participación de la ciudadanía.

- De las 17 personas que respondieron la evaluación el 12.5% de los participantes manifiestan que la modalidad virtual utilizada NO, fue efectiva para garantizar la participación de la ciudadanía.

DÉJENOS SUS COMENTARIOS FRENTE AL ESPACIO DE AUDIENCIA PÚBLICA O CONVERSATORIO EN EL QUE PARTICIPÓ HOY ¹¹ respuestas

Me parece muy bien virtual ya que por motivos de salud no pude estar en la presencialidad.

Felicitaciones buenas atención y buena participación

Falto compromiso por parte de las entidades citadas de nuestras solicitudes caso transporte informal portal américas

Les pido el favor de dar respuesta a las inquietudes expuestas y por no dejar acabar la rolita pues es la única referencia que tenemos para acabar con el chantaje de los concesionarios de transporte masivo y zonal con sus excesivos reportes de gastos operacionales y lograr así una mejor prestación del servicio sin éstar cada seis meses inyectando billones de pesos a los bolsillos de el oligopolio del transporte en Bogotá

NINGUNA

Buen trabajo

fue muy tranquilo y claro

Espacio cordial, respetuoso y directo que permitió a la comunidad conocer de primera mano el manejo y los aportes de cada entidad que participó.

Sería muy importante hacerlo por localidad gracias

Muy interesante y clara con participación de parte y parte gracias

Falto el compromiso por parte de los funcionarios del distrito con respecto a las solicitudes realizadas por la comunidad, casó transporte informal portal américas

EVALUACIÓN PRIMER CONVERSATORIO NIÑAS, NIÑOS Y MOVILIDAD

NOMBRES Y APELLIDOS¹¹ respuestas

Diana Marcela Rodriguez Herrera
Joseph David Amado Méndez
Danna Valentina Viracacha Molina
Karol Juliana Ortega Gutierrez
jhonnaikees Alejandro Peña Martinez
Heilee Sofia González Cruz
Luz Angela Murillo
Laura Sofia Molina
Matias Moreno Arias
Laura Sofia Najar López
Santiago Fonseca Baron

CORREO ELECTRÓNICO¹¹ respuestas

dianam.rodriguez@colegiodelabici.edu.co
joseph.amado.mendez@gmail.com
dannav.viracacha@colegiodelabici.edu.co
karolj.ortega@colegiodelabici.edu.co
jhonnikeespena@gmail.com
heilees.gonzalez@colegiodelabici.edu.co
luzangelamurillohernandez@gmail.com
lauras.molinar@colegiodelabici.edu.co
matias.moreno@colegiodelabici.edu.co
lauras.najar@colegiodelabici.edu.co
santiago.fonsecab@colegiodelabici.edu.co


TELÉFONO CELULAR Y/O FIJO¹¹ respuestas

3233398844
3105442089
3218981618
3209339643

3133924781
2410312023
3133170753
3123905764
3107459976
3003322740
3142341573

IDENTIFICACIÓN ÉTNICA

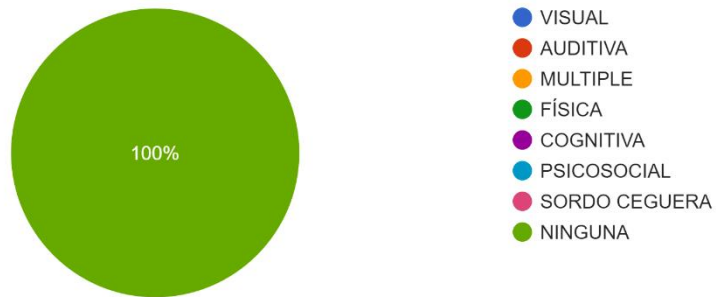
11 respuestas



- De los 11 niños y niñas que respondieron la evaluación el 100% no tienen identificación étnica.

PERSONA CON DISCAPACIDAD


11 respuestas



- De los 11 niños y niñas que respondieron la evaluación el 100% no tienen discapacidad.

LOCALIDAD

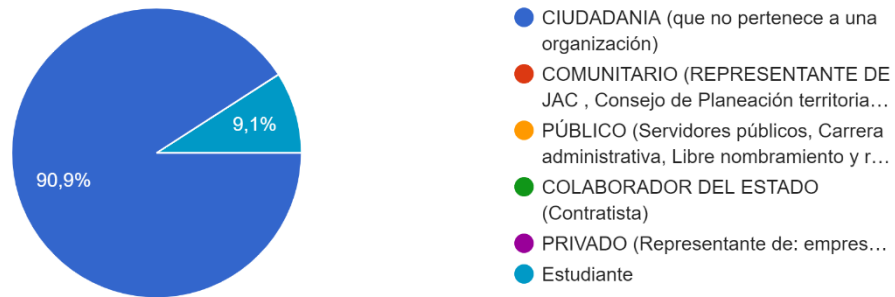
11 respuestas



- De los 11 niños y niñas que respondieron la evaluación el 100% pertenecen a la localidad de Bosa.

TIPO DE ACTOR (DEL FORMATO DE VEEDURÍA)

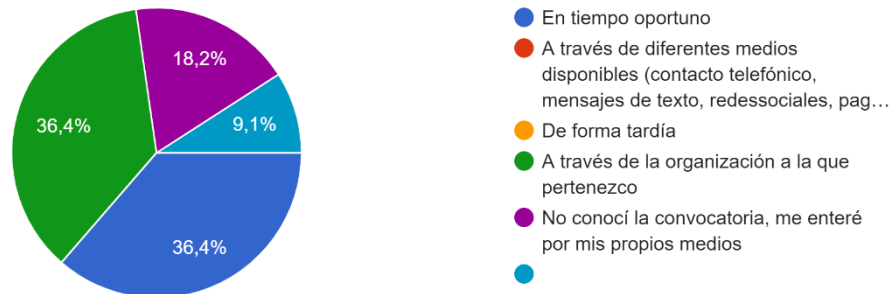
11 respuestas



- De los 11 niños y niñas que respondieron la evaluación el 90.9% corresponde a CIUDADANIA (que no pertenece a una organización).
- De los 11 niños y niñas que respondieron la evaluación el 9.1% corresponde a estudiante.

USTED CONSIDERA QUE LA CONVOCATORIA PARA PARTICIPAR SE HIZO:

11 respuestas

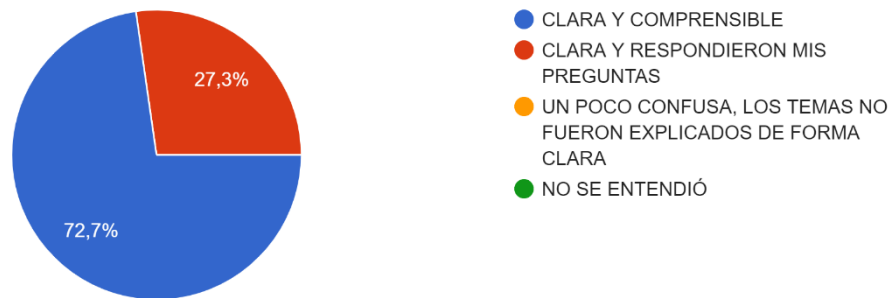


- De los 11 niños y niñas que dieron respuesta a la evaluación el 36.4% manifiestan que la convocatoria para participar en el evento se realizó en tiempo oportuno.

- De los 11 niños y niñas que dieron respuesta a la evaluación el 36.4% manifiestan que la convocatoria para participar en el evento se realizó a través de la organización a la que pertenecen.
- De los 11 niños y niñas que dieron respuesta a la evaluación el 9.1 % manifiestan que no conocían la convocatoria y se enteraron por sus propios medios.

LA INFORMACIÓN PRESENTADA EN EL CONVERSATORIO O ENCUENTRO FERIAL FUE:

11 respuestas



- De los 11 niños y niñas que dieron respuesta a la evaluación el 72.7% manifiestan que la información presentada en el conversatorio fue clara y comprensible.
- De los 11 niños y niñas que dieron respuesta a la evaluación el 27.3% manifiestan que la información presentada en el conversatorio fue clara y respondieron mis preguntas.

¿CONSIDERA QUE HUBO UN DIÁLOGO DE DOBLE VÍA ENTRE LA CIUDADANÍA Y LAS Y LOS FUNCIONARIOS Y/O COLABORADORES DE LA ENTIDAD?

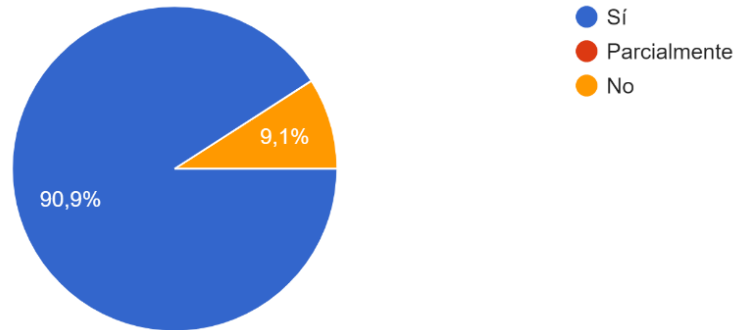
11 respuestas



- De los 11 niños y niñas que dieron respuesta a la evaluación el 81.8% manifiestan que hubo un dialogo de doble vía entre la ciudadanía y las y los funcionarios y/o colaboradores de la entidad.
- De los 11 niños y niñas que dieron respuesta a la evaluación el 9.1 % manifiestan que No hubo dialogo fluido con la ciudadanía.
- De los 11 niños y niñas que dieron respuesta a la evaluación el 9.1 % manifiestan que No. No hubo dialogo fluido con la ciudadanía, solo se brindo información.

¿SE SINTIÓ ESCUCHADO POR PARTE DE LA ENTIDAD?

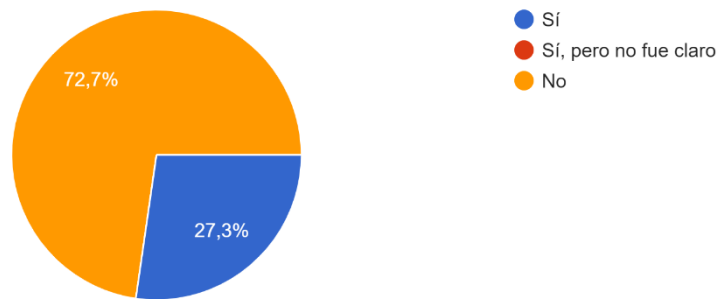
11 respuestas



- De los 11 niños y niñas que dieron respuesta a la evaluación el 90.9 % manifiestan haberse sentido escuchados por la entidad.
- De los 11 niños y niñas que dieron respuesta a la evaluación el 9.1 % manifiestan No haberse sentido escuchados por la entidad.

¿SE LLEGÓ A ALGÚN COMPROMISO CON LA CIUDADANÍA?


11 respuestas



- De los 11 niños y niñas que dieron respuesta a la evaluación el 72.7 % manifiestan NO, haberse llegado a ningún compromiso con la entidad.
- De los 11 niños y niñas que dieron respuesta a la evaluación el 27.3 % manifiestan que SI, se llegó a compromisos con la entidad.

¿EN QUÉ MODALIDAD PARTICIPÓ EN EL CONVERSATORIO O AUDIENCIA?

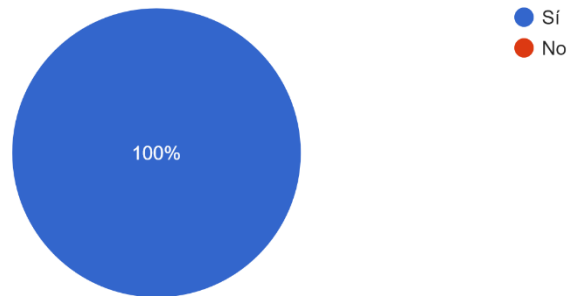
11 respuestas



- De los 11 niños y niñas que dieron respuesta a la evaluación el 100 % manifiestan que la modalidad de participación fue presencial.

¿CONSIDERA QUE LA MODALIDAD EN QUE PARTICIPÓ (VIRTUAL, PRESENCIA O MIXTA) EN EL CONVERSATORIO O AUDIENCIA FUE EFECTIVA PARA GARANTIZAR LA PARTICIPACIÓN CIUDADANA?

7 respuestas



- De los 11 niños y niñas que dieron respuesta a la evaluación el 100 % manifiestan que la modalidad de participación fue efectiva para garantizar la participación ciudadana.

DÉJENOS SUS COMENTARIOS FRENTE AL ESPACIO DE AUDIENCIA PÚBLICA O CONVERSATORIO EN EL QUE PARTICIPÓ HOY 11 respuestas

Fue muy bueno la participación y la escucha que hubo en la actividad

Todo está bien.

Bien ya que hacemos varias actividades y fue comprensible todo y saben cómo responder una pregunta.

Fue muy comprensivo y educativo para mejorar la ciudad y movilidad en las vías publicas

Ninguno

Sin observaciones

Hay que respetar los paraderos de transporte público, tener en cuenta toda la información de la secretaria de movilidad.

Buena entidad la secretaria de movilidad que lo hagan con más frecuencia

Me gustaría que estos espacios se repitieran.

Que ha sido muy buena.

Fue muy chevere y la atención de todos los funcionarios fue correcta.

**EVALUACIÓN AUDIENCIAS PÚBLICAS
DE
RENDICIÓN DE CUENTAS LOCALES
Y DIÁLOGOS CIUDADANOS 2023 -
CONVERSATORIO ACCESIBILIDAD,
PERSONAS CON MOVILIDAD
REDUCIDA Y PERSONAS MAYORES
GESTIÓN 2022-
NODO SECTOR MOVILIDAD
DISTRITO MARZO 29 2023 9:00 A.M**

11 respuestas

NOMBRE Y APELLIDO

RUTH MANIRA MURCIA MURCIA

Mónica Martínez Burgos

Andrés Felipe Castro

Figueroa Juan Lucas

Garzón Segura Santiago

Angel Cucaita Quiroga

Maria del carmen cano rodriguez

YEISON VIDAL GOMEZ

SUAREZ

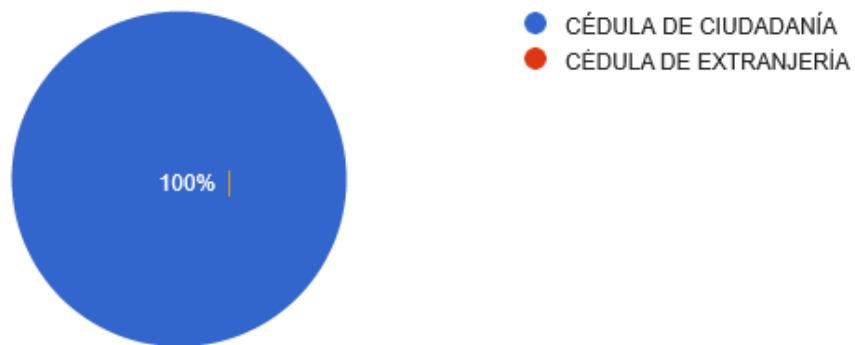
Julieth Rojas

KARINA TENJO BARRAGAN

Martha C Vargas P

Juan Camilo Torres González

TIPO DE IDENTIFICACIÓN



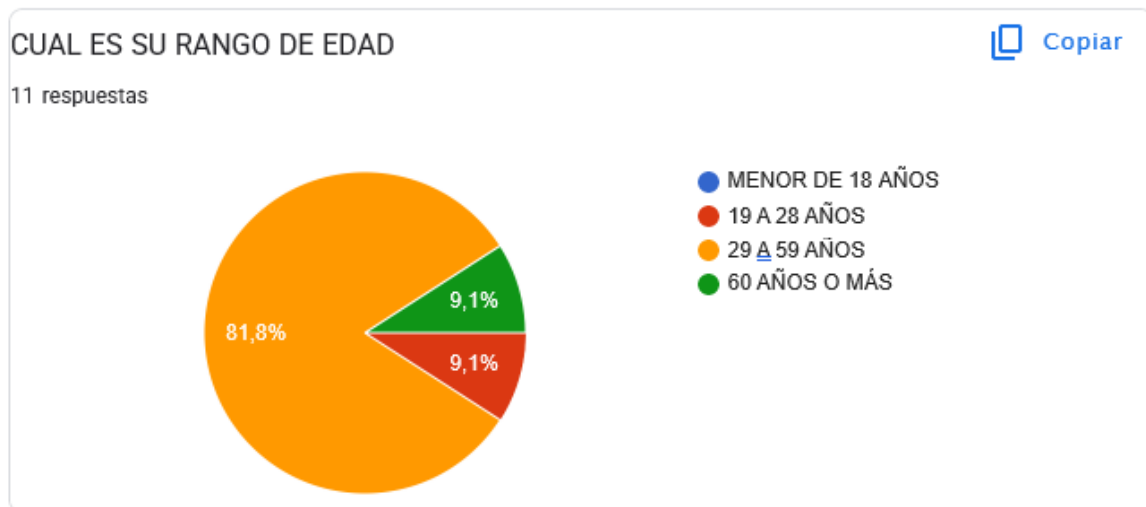
- De las 11 personas que respondieron la evaluación el 100% tienen como documento de identificación cedula de ciudadanía.

GÉNERO

11 respuestas



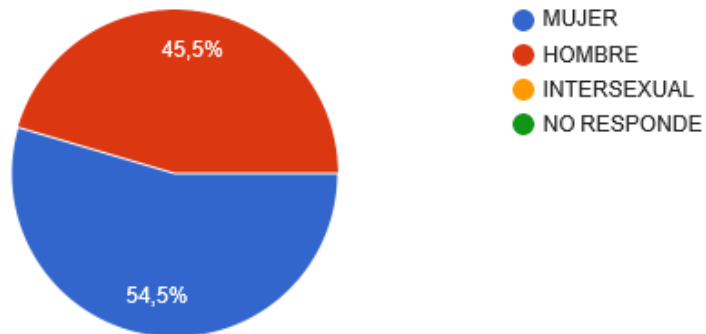
- De las 11 personas que respondieron la evaluación el 54.5% son de género femenino.
- De las 11 personas que respondieron la evaluación el 45.5% son de género masculino.



- De las 11 personas que respondieron la evaluación el 81.8% tienen un rango de edad de entre los 29 a los 59 años.
- De las 11 personas que respondieron la evaluación el 9.1 % tienen un rango de edad de entre los 19 a los 28 años.
- De las 11 personas que respondieron la evaluación el 9.1% tienen un rango de edad mayor de 59 años.

INDIQUE SU SEXO

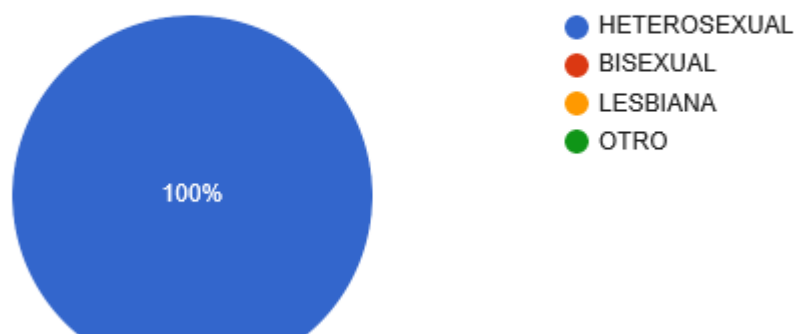
11 respuestas



- De las 11 personas que respondieron la evaluación el 54.5% son de género femenino.
- De las 11 personas que respondieron la evaluación el 45.5% son de género masculino.

SEÑALE SU ORIENTACIÓN SEXUAL

11 respuestas



- De las 11 personas que respondieron la evaluación el 100% de los participantes indican que su orientación sexual es heterosexual.

IDENTIFICACIÓN ÉTNICA

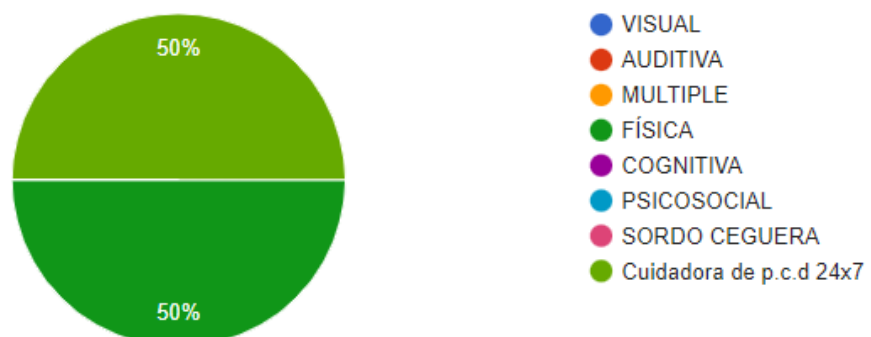
11 respuestas



- De las 11 personas que respondieron la evaluación el 100% manifiesta no pertenecer a ningún grupo étnico.

PERSONA CON DISCAPACIDAD

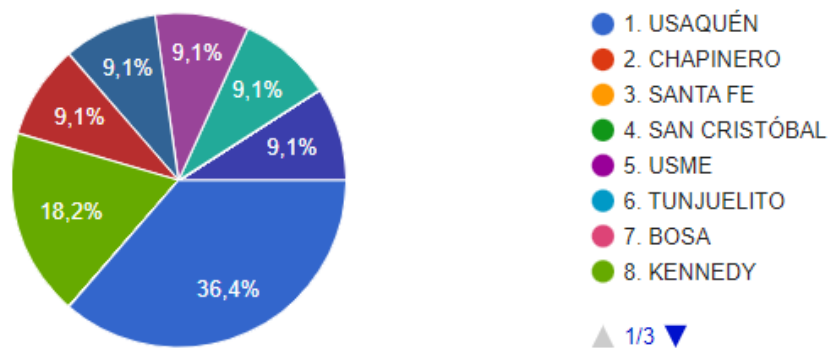
2 respuestas



- De las 11 personas que respondieron la evaluación el 50% pertenece a la población de cuidadores de persona con discapacidad 24 x 7.
- De las 11 personas que respondieron la evaluación el 50% pertenece a la población con discapacidad física.

LOCALIDAD

11 respuestas



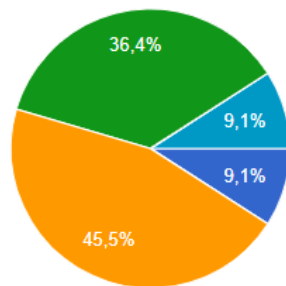
- De las 11 personas que respondieron la evaluación el 36.4% corresponden a la localidad de Usaqué.
- De las 11 personas que respondieron la evaluación el 18.2% corresponden a la localidad de Kennedy.
- De las 11 personas que respondieron la evaluación el 9.1% corresponden a la localidad de Fontibón.
- De las 11 personas que respondieron la evaluación el 9.1% corresponden a la localidad de Engativá.
- De las 11 personas que respondieron la evaluación el 9.1% corresponden a la localidad de Suba.

- De las 11 personas que respondieron la evaluación el 9.1% corresponden a la localidad de Barrios Unidos.
- De las 11 personas que respondieron la evaluación el 9.1% corresponden a la localidad de Sumapaz.

TIPO DE ACTOR (DEL FORMATO DE VEEDURÍA)

 Copiar

11 respuestas



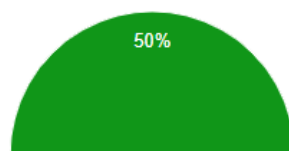
- CIUDADANIA
- COMUNITARIO (REPRESENTANTE DE JAC , Consejo de Planeación territorial...
- PÚBLICO (Servidores públicos, Carrera administrativa, Libre nombramiento y r...
- COLABORADOR DEL ESTADO (Contratista)
- PRIVADO (Representante de: empresas privadas, consultorias, agremiaciones...
- Representante disc multiple

- De las 11 personas que respondieron la evaluación el 45.5% pertenecen al tipo de actor público, servidores públicos, carrera administrativa, libre nombramiento y remoción, provisional.
- De las 11 personas que respondieron la evaluación el 36.4% pertenecen al tipo de colaborador del estado contratista
- De las 11 personas que respondieron la evaluación el 9.1% pertenecen al tipo de Representante de discapacidad múltiple.
- De las 11 personas que respondieron la evaluación el 9.1% pertenecen al tipo de actor ciudadanía.

USTED CONSIDERA QUE LA CONVOCATORIA PARA PARTICIPAR SE HIZO:

 Copiar

10 respuestas



- En tiempo oportuno
- A través de diferentes medios disponibles (contacto telefónico, mensajes de texto, redessociales, pag web, físico, whatsApp)

- De las 11 personas que respondieron la evaluación el 50% manifiestan que se enteraron de la convocatoria a través de la organización a la que pertenecen.
- De las 11 personas que respondieron la evaluación el 30% manifiestan que la convocatoria se dio en el tiempo oportuno.
- De las 11 personas que respondieron la evaluación el 20% manifiestan que se enteraron de la convocatoria a través de la organización a la que pertenecen.
- De las 11 personas que respondieron la evaluación el 20% manifiesta que la convocatoria se dio a través de diferentes medios disponibles (contacto telefónico, mensajes de texto, redes sociales, página web, físico, whatsApp).

LA INFORMACIÓN PRESENTADA EN EL CONVERSATORIO O ENCUENTRO FERIA
FUE:

 Copiar

11 respuestas



- CLARA Y COMPRENSIBLE
- CLARA Y RESPONDIERON MIS PREGUNTAS
- UN POCO CONFUSA, LOS TEMAS NO FUERON EXPLICADOS DE FORMA CLARA
- NO SE ENTENDIÓ

- De las 11 personas que respondieron la evaluación el 100% manifiestan que la información presentada en el conversatorio fue clara y comprensible.

¿CONSIDERA QUE HUBO UN DIÁLOGO DE DOBLE VÍA ENTRE LA CIUDADANÍA Y LAS Y LOS FUNCIONARIOS Y/O COLABORADORES DE LA ENTIDAD?

 Copiar

10 respuestas



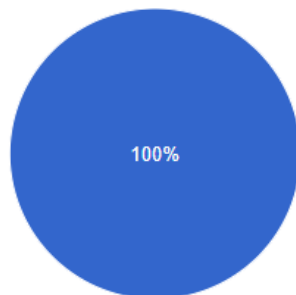
- Sí, hubo un diálogo fluido con la ciudadanía
- No, no hubo un diálogo fluido con la ciudadanía
- no hubo diálogo con la ciudadanía, solo se brindó información

- De las 11 personas que respondieron la evaluación el 100% manifiestan que en el conversatorio se mantuvo un dialogo de doble vía entre la ciudadanía y los /las funcionarios y colaboradores de la entidad.

¿SE SINTIÓ ESCUCHADO POR PARTE DE LA ENTIDAD?

 Copiar

11 respuestas

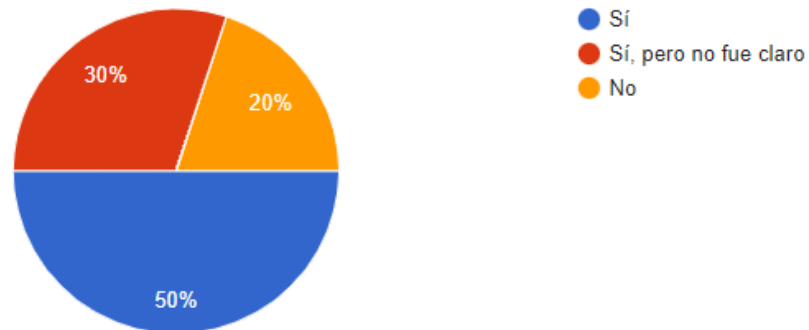


- Sí
- Parcialmente
- No

- De las 11 personas que respondieron la evaluación el 100% manifestó sentirse escuchado por parte de le entidad.

¿SE LLEGÓ A ALGÚN COMPROMISO CON LA CIUDADANÍA?

10 respuestas



- De las 11 personas que respondieron la evaluación el 50% manifiestan que SI se generaron compromisos con la entidad.
- De las 11 personas que respondieron la evaluación el 20% manifiestan que NO se generaron compromisos con la entidad.
- De las 11 personas que respondieron la evaluación el 30% manifiestan que SI, se generaron compromisos con la entidad. Pero no fue claros.

¿EN QUÉ MODALIDAD PARTICIPÓ EN EL CONVERSATORIO O AUDIENCIA?

11 respuestas



- De las 11 personas que respondieron la evaluación EL 100% participaron en modalidad virtual.

DÉJENOS SUS COMENTARIOS FRENTE AL ESPACIO DE AUDIENCIA PÚBLICA O CONVERSATORIO EN EL QUE PARTICIPÓ HOY⁷ respuestas

Las presentaciones realizadas por cada Entidad fueron claras y el tiempo por intervención de la comunidad fue muy bien moderado.

Para una próxima oportunidad debería de dar un tiempo más extendido para que la ciudadanía realice su intervención, muchas veces se quedan sin decir situaciones que suceden y que el bueno que la entidad conozcan y respondan

Ojalá en lo posible dar respuesta a las inquietudes que se hicieron a través del chat gracias
N.A.

Genial que se organicen eventos como este.

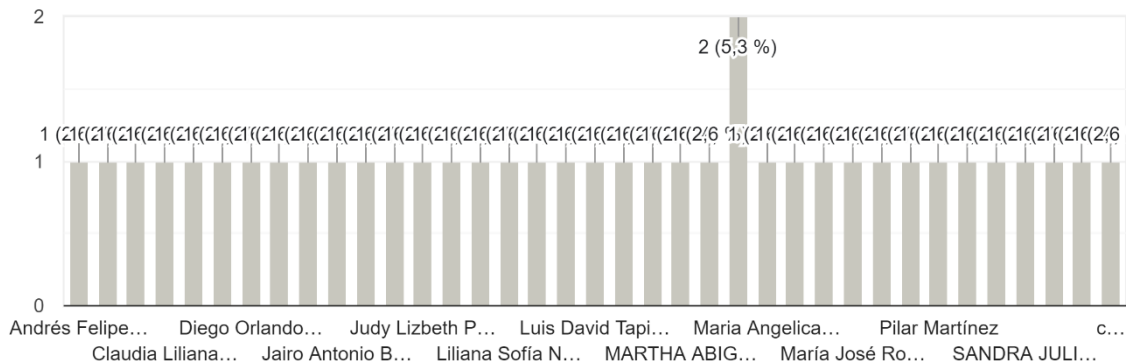
Excelentes los moderadores muy respetuosos y pacientes como siempre

De manera atenta me gustaría comentar acerca de las instituciones presentes en la reunión, teniendo en cuenta que pertenezco a la secretaria Distrital de Educación (Dirección Local de Educación Kennedy) al momento de diligenciar la asistencia, no hubo selección de ninguna de dichas entidades.

EVALUACIÓN CONVERSATORIO MUJERES Y MOVILIDAD

NOMBRE Y APELLIDO

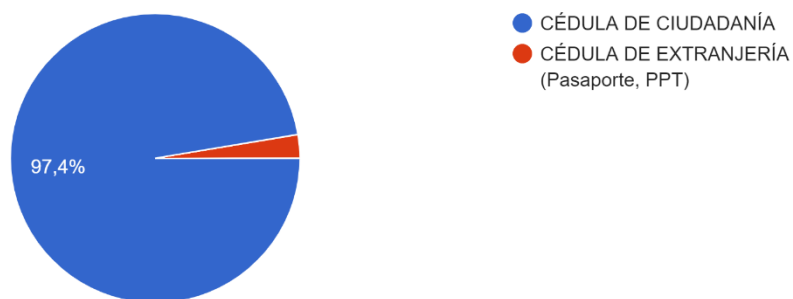
38 respuestas



*Se recibe evaluación de 38 personas.

TIPO DE IDENTIFICACIÓN

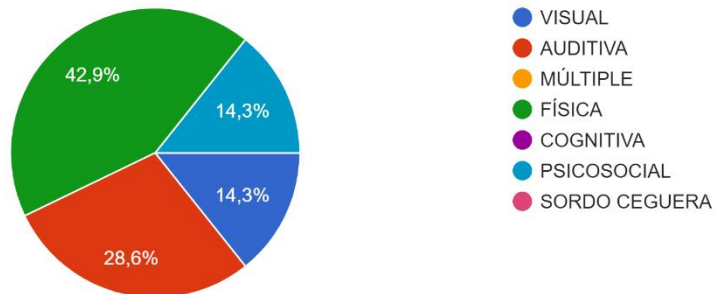
38 respuestas



- De las 38 personas que han resuelto la evaluación el 97,4% tienen como documento de identidad cedula de ciudadanía.
- De las 38 personas que han resuelto la evaluación el 2,6% tienen como documento de identidad cedula de extranjería.

PERSONA CON DISCAPACIDAD

7 respuestas



- De las 38 personas que han resuelto la evaluación el 42.9% presentan discapacidad física.
- De las 38 personas que han resuelto la evaluación el 28.6% presentan discapacidad auditiva.
- De las 38 personas que han resuelto la evaluación el 14.3% presentan discapacidad visual.
- De las 38 personas que han resuelto la evaluación el 14.3% presentan discapacidad psicosocial.

CORREO ELECTRÓNICO 38 respuestas

cyalarcon

rmurcia@movilidadbogota.gov.co

mbarragan@movilidadbogota.gov.co

Lilo0906.LN@gmail.com

maria.rodriguez@metrodebogota.gov.co

Martha.vargas@transmilenio.gov.co

Juan.bernal@transmilenio.gov.co

RAULMARLOTORREZ93@GMAIL.COM

japonecita1982@gmail.com

Juan.bohada@transmilenio.gov.co

raulmarlotorrez93@gmail.com

dbayonae@movilidadbogota.gov.c

Claudia.mahecha@transmilenio.gov.co

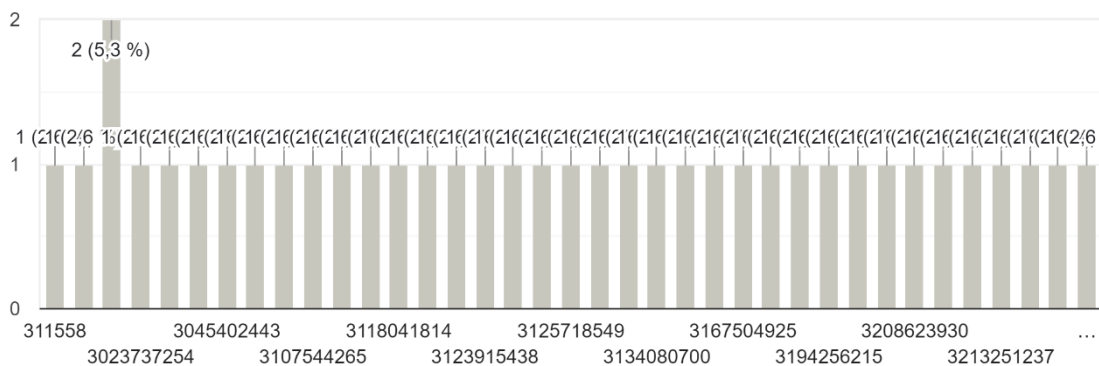
yazba2017@outlook.com

lady9025@gmail.com

pimaca198706@gmail.com
 luzepardo5@gmail.com
 fanny-cocu@hotmail.com
 reycal@gmail.com
 afcastro@movilidadbogota.gov.co
 Csherrerac@gmail.com
 Jrojas@movilidadbogota.gov.co
 diana.galindo@idu.gov.co
 1136909408
 monica.ramos@transmilenio.gov.co
 mcarranza@movilidadbogota.gov.co
 Inavas@movilidadbogota.gov.co
 judylizbethb@gmail.com
 alcira_0306@hotmail.com
 sandraduartealarcon@gmail.com
 clsumapaz@movilidadbogota.gov.co
 ingacomunicaciones@gmail.com
 lucilah010@gmail.com
 Jb.antonio64@hotmail.com
 vivian.vinchira@transmilenio.gov.co
 Ceciguerrero438@gmail.com
 momartinez@movilidadbogota.gov.co
 luis.tapia@transnilenio.gov.co

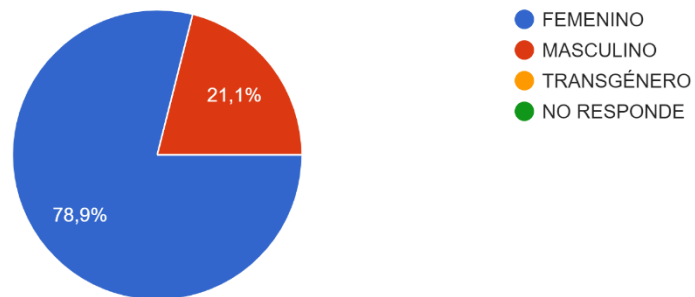
TELÉFONO CELULAR Y/O FIJO

38 respuestas



GÉNERO

38 respuestas

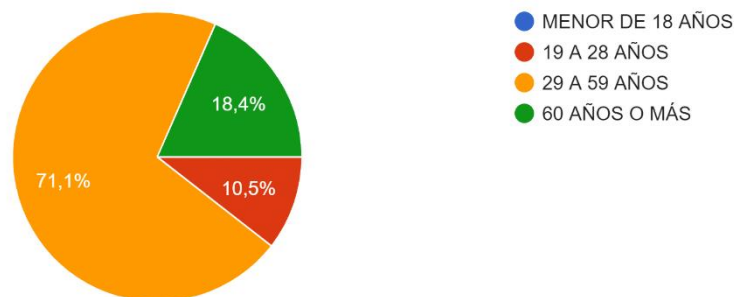


*De las 38 personas que respondieron la evaluación 78.9% pertenecen al género femenino.

*De las 38 personas que respondieron la evaluación 21.1% pertenecen al género masculino.

CUAL ES SU RANGO DE EDAD

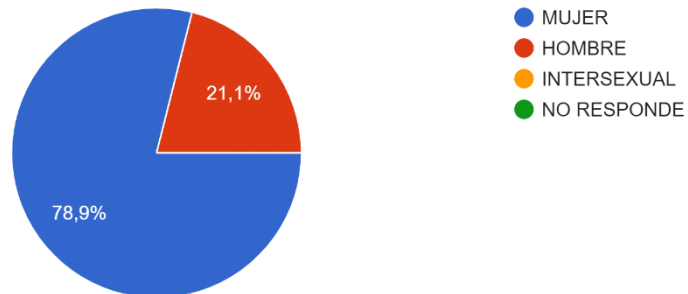
38 respuestas



- De las 38 personas que respondieron la encuesta el rango de edades de los 29 a los 59 años tenemos el 71.1%.
- De las 38 personas que respondieron la encuesta el rango de edad mayor de 60 años tenemos el 18.4%
- De las 38 personas que respondieron la encuesta el rango de edades de los 19 a los 28 años tenemos el 10.5%

INDIQUE SU SEXO

38 respuestas

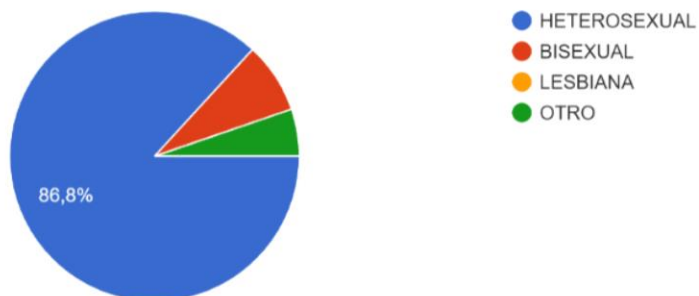


*De las 38 personas que respondieron la evaluación el 78.9% son de sexo mujer.

*De las 38 personas que respondieron la evaluación el 21.1% son de sexo hombre.

SEÑALE SU ORIENTACIÓN SEXUAL

38 respuestas



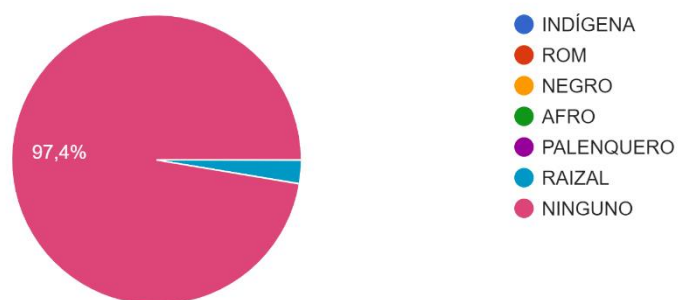
*De las 38 personas que respondieron la evaluación el 86.8% su orientación sexual es heterosexual.

*De las 38 personas que respondieron la evaluación el 8.1% su orientación sexual es bisexual.

*De las 38 personas que respondieron la evaluación el 5.1% su orientación sexual es otro

IDENTIFICACIÓN ÉTNICA

38 respuestas

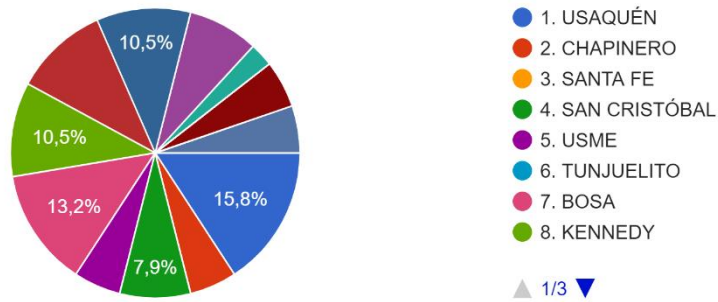


*De las 38 personas que han respondido la evaluación el 97.4% no se identifican con ninguna raza étnica.

*De las 38 personas que han respondido la evaluación el 2.6% se identifican con la etnia raizal.

LOCALIDAD

38 respuestas



*De las 38 personas que respondieron la evaluación el 15.8% pertenecen a la localidad de Usaquén. 6

*De las 38 personas que respondieron la evaluación el 13.2% pertenecen a la localidad de Bosa.5

*De las 38 personas que respondieron la evaluación el 10.5% pertenecen a la localidad de Kennedy. 4

*De las 38 personas que respondieron la evaluación el 10.5% pertenecen a la localidad de Engativá.

*De las 38 personas que respondieron la evaluación el 10.5% pertenecen a la localidad de Fontibón.

*De las 38 personas que respondieron la evaluación el 7.9% pertenecen a la localidad de Suba.

*De las 38 personas que respondieron la evaluación el 7.9% pertenecen a la localidad de San Cristóbal.

*De las 38 personas que respondieron la evaluación el 5.3% pertenecen a la localidad de Ciudad Bolívar.

*De las 38 personas que respondieron la evaluación el 5.3% pertenecen a la localidad de Puente Aranda.

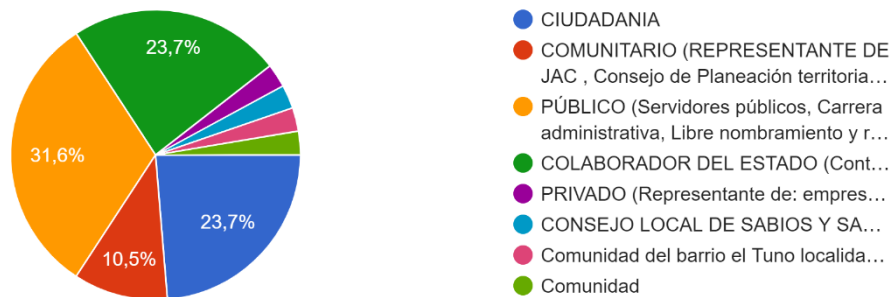
*De las 38 personas que respondieron la evaluación el 5.3% pertenecen a la localidad de Usme.

*De las 38 personas que respondieron la evaluación el 5.3% pertenecen a la localidad de Chapinero.

*De las 38 personas que respondieron la evaluación el 2.6% pertenecen a la localidad de Barrios Unidos.

TIPO DE ACTOR (DEL FORMATO DE VEEDURÍA)

38 respuestas



*De las 38 personas que respondieron las evaluaciones el 31.6% pertenecen a la población de servidores públicos, carrera administrativa, libre nombramiento y remoción, provisional.

*De las 38 personas que respondieron las evaluaciones el 23.7% pertenece a la población de colaborador del estado "contratista".

*De las 38 personas que respondieron las evaluaciones el 23.7% pertenecen a la población de ciudadanía.

*De las 38 personas que respondieron las evaluaciones el 10.5% pertenece a la población Comunitario, Representante de JAC, Consejo de Planeación Territorial Local, CTPD/CLP, Propiedad Horizontal, Consejos.

*De las 38 personas que respondieron las evaluaciones el 2.6% pertenece a la población Comunidad.

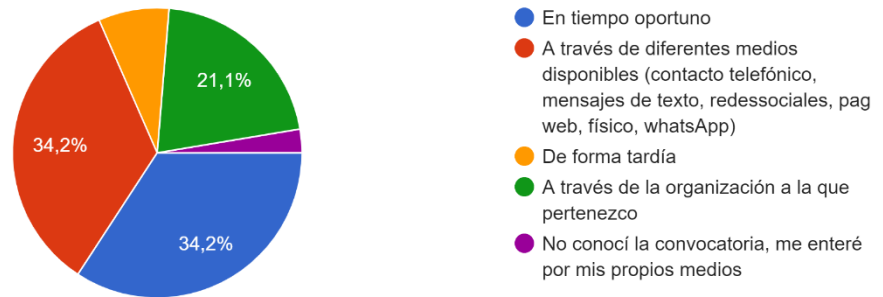
*De las 38 personas que respondieron las evaluaciones el 2.6% pertenece a la población Comunidad del barrio el Tuno localidad 5 de Usme.

*De las 38 personas que respondieron las evaluaciones el 2.6% pertenece a la población Consejo Local de Sabios y Sabias.

*De las 38 personas que respondieron las evaluaciones el 2.6% pertenece a la población Privado, representante de empresas privadas, consultorías, agremiaciones y sociedades, comunidades de fe.

USTED CONSIDERA QUE LA CONVOCATORIA PARA PARTICIPAR SE HIZO:

38 respuestas



*De las 38 personas que respondieron la evaluación el 34.2% se enteraron de la convocatoria A través de diferentes medios disponibles (contacto telefónico, mensajes de texto, redes sociales, pag web, físico, WhatsApp).

*De las 38 personas que respondieron la evaluación el 34.2% se enteraron de la convocatoria en tiempo oportuno.

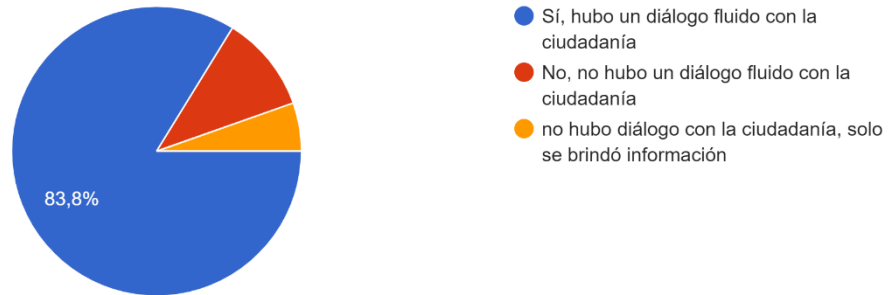
*De las 38 personas que respondieron la evaluación el 21.1% se enteraron de la convocatoria a través de la organización a la que pertenecen.

*De las 38 personas que respondieron la evaluación el 7.9% se enteraron de la convocatoria de forma tardía.

*De las 38 personas que respondieron la evaluación el 2.6% no conocían la convocatoria, se enteraron por sus propios medios.

¿CONSIDERA QUE HUBO UN DIÁLOGO DE DOBLE VÍA ENTRE LA CIUDADANÍA Y LAS Y LOS FUNCIONARIOS Y/O COLABORADORES DE LA ENTIDAD?

37 respuestas



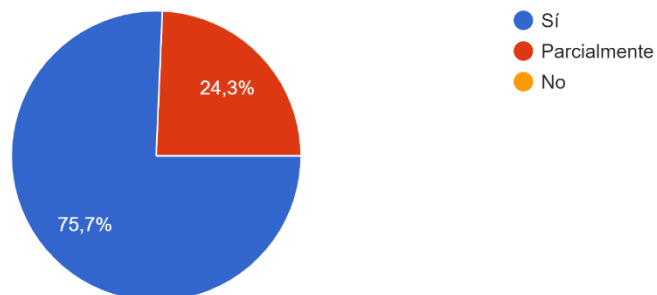
*De las 38 personas que respondieron la evaluación el 83.8% manifiestan que SI, hubo un dialogo fluido con la ciudadanía.

*De las 38 personas que respondieron la evaluación el 10.8% manifiestan que NO, hubo un dialogo fluido con la ciudadanía.

*De las 38 personas que respondieron la evaluación el 83.8% manifiestan que NO, no hubo un dialogo fluido con la ciudadanía, solo se brindó información.

¿SE SINTIÓ ESCUCHADO POR PARTE DE LA ENTIDAD?

37 respuestas

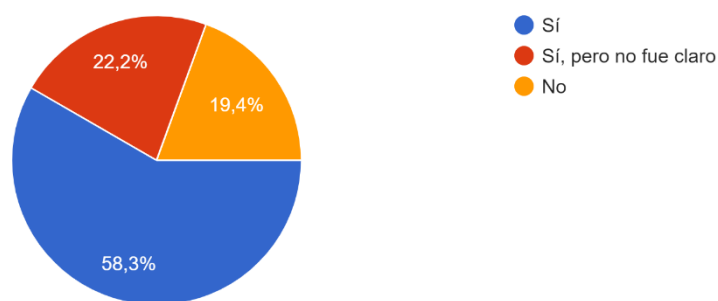


*De las 38 personas que respondieron la evaluación el 75.7% de los participantes se sintieron escuchados por parte de la entidad.

*De las 38 personas que respondieron la evaluación el 24% de los participantes se sintieron parcialmente escuchados por parte de la entidad.

¿SE LLEGÓ A ALGÚN COMPROMISO CON LA CIUDADANÍA?

36 respuestas



*De las 38 personas que respondieron la evaluación el 58.3% manifiestan que se llegó a un compromiso con la entidad.

*De las 38 personas que respondieron la evaluación el 22.2% manifiestan que se llegó a un compromiso con la entidad, pero no fue claro.

*De las 38 personas que respondieron la evaluación el 18% manifiestan que NO se llegó a un compromiso con la entidad.

¿EN QUÉ MODALIDAD PARTICIPÓ EN EL CONVERSATORIO O AUDIENCIA?

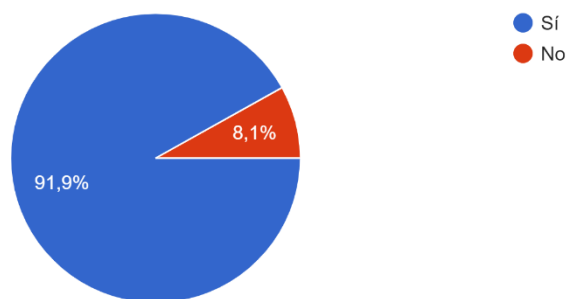
37 respuestas



*De las 38 personas que respondieron la evaluación el 100% manifiesta que la modalidad de participación fue virtual.

¿CONSIDERA QUE LA MODALIDAD EN QUE PARTICIPÓ (VIRTUAL, PRESENCIA O MIXTA) EN EL CONVERSATORIO O AUDIENCIA FUE EFECTIVA PARA GARANTIZAR LA PARTICIPACIÓN CIUDADANA?

37 respuestas



*De las 38 personas que respndieron la evaluación el 91.9% considera que la modalidad virtual en que participo en el conversatorio fue efectiva para garantizar la participación ciudadana.

*De las 38 personas que respondieron la evaluación el 8.1% considera que la modalidad virtual en que participo en el conversatorio NO, fue efectiva para garantizar la participación ciudadana.

DÉJENOS SUS COMENTARIOS FRENTE AL ESPACIO DE AUDIENCIA PÚBLICA O CONVERSATORIO EN EL QUE PARTICIPÓ HOY ²⁹ respuestas

Hablaron de cosas q no conocía y muy interesantes

Me gustaría que fuera presencial

Es bueno que el espacio de participación de la ciudadanía sea más amplio.

Excelente moderación y manejo de contenidos

No oí nada con respecto a la persona mayor

Que las conductoras y los conductores hagan énfasis dentro de los Articulados en que respeten el espacio de las personas en Silla de Ruedas.

Activo y enriquecedor

Cual es la acción participación para la persona mayor gracias

El tema es importante, hubo bastante información acerca de las actividades realizadas con grupo de mujeres, pero todavía hay muchas cosas que se deben mejorar. Por ejemplo, lo de las ciclovías, son muchos usuarios y ahora con la cantidad de bicitaxis que hay en la localidad de Kennedy, por la ciudad de Cali y por la calle 42 sur. Entre otras. Agradezco su respuesta ya que en varias ocasiones ellos creen ser los "dueños" de las vías.

Sería mejor algo presencial y con un poco más de tiempo para explicar a grosos rasgos todo lo que tiene q ver con este proyecto

Me parece que deberían ir resolviendo inquietudes para que no se alargue la reunión y me parece que deberían tener como una persona que esté pendiente

Se respondieron preguntas por parte de la Rolita y por parte de otras entidades

Agradezco toda la atención frente a mi condición y la de todos los que estamos en esta situación

Excelente espacio para poder conocer y expresar las problemáticas en términos de mujer y movilidad.

Malla vial sanbernardino

N.a.

Considero que es importante que se convoque a las entidades y estas tengan una participación activa en el espacio

todo fue perfecto

Es importante solicitar para las preguntas que quedan como derecho de petición el nombre del peticionario, localidad, solicitud queja y observación, teléfono , correo y dirección con el fin de dar respuesta.

.

Claridad y soluciones

Participé para la rolita era mis preguntas

muchísimas gracias excelente dinámica estoy atenta del proceso de la ROLITA ya concluí mi recategorice

La presentación por las diferentes entidades fue muy clara y se moderó adecuadamente cada intervención.

Muy interesante e importante cada uno de los temas los cuales la ciudadanía no conocía. Todo fue muy claro y de gran precisión en los temas.

Esperamos que todas las entidades nos colaboren con las preguntas que hizo la comunidad

Excelente actividad

Necesito que me respondan mi inquietud por escrito porque no fue respondida. Gracias

Ninguna observación